

Primăria Municipiului Târgu Jiu

Bd. Constantin Brâncuși, nr.19, 210192, Târgu Jiu, Județul Gorj, România, CUI RO 4956065
Tel. +40.253.213317, Fax. +40.253.214878, www.targujiu.ro, e-mail: primariatargujiu@targujiu.ro



ISO 9001
LL-C (Certification)
ISO 9001:2015
Certificat nr. 400534



ISO 37001
LL-C (Certification)
Certificat 4006000

Nr. 73225 din 10.02.2025

1 M.F. - A.N.A.F.
Direcția Generală Regională a Finanțelor Publice Craiova
Administrația Județeană a Finanțelor Publice Gorj
Nr. GJG-REG 3429
Ziua Luna Anul

12. FEB. 2025

Către,
A.J.F.P GORJ/TREZORERIA MUNICIPIULUI TÂRGU JIU

Prin prezenta vă înaintăm anexele la situațiile financiare la data de de 31.12.2024 cu politicile contabile, declaratia și adresa de confirmare a verificarii conform prevederilor OMFP 3384/2022 și OMFP 3385/2022, a balantele de verificare generate prin mijloace tehnice proprii cu Balantele de verificare generate de sistemul de raportare Forexebug la data de 31.12.2024 ale ordonatorilor terțiari subordonați: Teatrul Dramatic Elvira Godeanu, Centrul de Cercetare Documentare si Promovare Constantin Brancusi, Clubului Sportiv Municipal și centrele de executie bugetara din învățământul preuniversitar.

Ordonator principal de credite

Primar,


Marcel –Laurențiu Romanescu




Director executiv,

exercitare cu caracter temporar

Ec.Gămulescu Cornelia



SERVICIUL SINTEZA SI ASISTENTA
ELABORARE SI EXECUTIE
BUGETE LOCALE
VERIFICAT
NR. 73 DATA 10.02.2025



Primăria Municipiului Târgu Jiu

Bd. Constantin Brâncuși, nr.19, 210192, Târgu Jiu, Județul Gorj, România, CUI RO 4956065
Tel. +40.253.213317, Fax. +40.253.214878, www.targujiu.ro, e-mail: primariatargujiu@targujiu.ro



POLITICI CONTABILE

Situațiile financiare ale UATM Târgu Jiu la data de 31.12.2024 au fost întocmite conform prevederilor:

- Ordinului nr. 1287/2023 privind transmiterea situațiilor financiare trimestriale și anuale, precum și a unor rapoarte financiare lunare centralizate întocmite de instituțiile publice începând cu anul 2023 și pentru modificarea și completarea unor ordine ale ministrului finanțelor publice în domeniul contabilității instituțiilor publice

Scopul politicilor contabile este de a stabili metode contabile (metode detaliate de evaluare, măsurare, și constatare) alese dintr-un cadru general acceptate de legislația în vigoare, care să fie utilizate permanent și care să ofere o imagine fidelă a instituției publice, a poziției sale financiare, a performanțelor sale și a evoluției poziției sale financiare.

Astfel, s-au stabilit următoarele:

1.Toate operațiile economice și financiare se înregistrează în contabilitate pe baza unor documente justificative (prevăzute de lege pentru diferite operațiuni), documente ce angajează răspunderea persoanelor care le-au întocmit, vizat și aprobat, precum și a celor care le-au înregistrat în contabilitate.

2.Forma de înregistrare în contabilitate a operațiunilor economico-financiare este „maestru-sah”, iar principalele registre și formulare care se utilizează este: Registru-jurnal, Registru-inventar, Cartea Mare, Balanța de verificare.

3.Situațiile financiare anuale și trimestriale utilizate sunt: bilanțul, contul de rezultat patrimonial, situația fluxurilor de trezorerie, situația modificărilor în structura activelor, contul de execuție bugetar și alte anexe la situațiile financiare.

4. Inventarierea patrimoniului instituției se face cel puțin o dată pe an, înaintea situațiilor financiare anuale. Evaluarea elementelor de activ și pasiv, cu ocazia inventarierii, se face la valoarea actuală a fiecărui element, denumită valoarea de inventar.

5. Evaluarea și înregistrarea în contabilitate a bunurilor la data intrării în patrimoniu se face la valoarea de intrare (valoarea contabilă), care se stabilește la cost de achiziție-pentru bunuri

6. Activele fixe corporale și necorporale se prezintă în bilanț la valoarea de intrare. Amortizarea se calculează folosind metoda amortizării liniare. Valorificarea și scoaterea din funcțiune a activelor fixe se face numai cu aprobarea ordonatorului principal de credite

7. Stocurile se înregistrează în contabilitate la costul de achiziție. Stocurile cuprind materii prime, materiale și alte consumabile ce urmează să fie folosite în desfășurarea activității curente a instituției (rechizite, hârtie de scris, hârtie xerox, materiale cu caracter funcțional, alte bunuri pentru întreținere și funcționar), precum și cele de întreținere și curățenie, iar la sfârșit se întocmesc bonuri de consum și se înregistrează la bunuri de natura cheltuielii pe capitole și articole bugetare. Fac excepție rechizitele de birou, imprimantele, precum și alte materiale consumabile care se considera ca nu este cazul să se stocheze și sunt incluse direct pe cheltuieli pe baza de documente justificative

Costul bunurilor de natura stocurilor se recunosc în momentul consumului acestora, cu excepția materialelor de natura obiectelor de inventar al căror cost se recunoaște în momentul scoaterii din folosință.

8. Creanțele instituției se înregistrează în contabilitate la valoarea nominală.

Operațiunile privind încasările și plățile în valută se înregistrează în contabilitate la cursul zilei, comunicat de BNR

9. Datoriile instituției publice se înregistrează în contabilitate la valoarea nominală. În activitatea instituției există

- datorii pe termen scurt (sub un an),
- datorii pe termen lung (peste un an).

10. Capitalurile instituției cuprind: fondurile, rezultatul patrimonial, rezultatul reportat, rezervele din reevaluare.

Rezultatul patrimonial se stabilește lunar prin închiderea conturilor de venituri- finanțări și a conturilor de cheltuieli. La începutul exercițiului, soldul contului de rezultat patrimonial de la sfârșitul anului se transferă asupra rezultatului reportat.

Rezultatul reportat, exprima rezultatul patrimonial al exercițiilor financiare anterioare.

Reevaluarea activelor fixe se face la valoarea determinată, în baza metodelor și procedurilor de evaluare și conform reglementărilor legale.

În situațiile financiare prezente sunt incluse rezultatele financiare ale instituțiilor publice subordonate Primăriei Municipiului Târgu Jiu, centralizate pe baza situațiilor financiare prezentate de instituții.

Primar,

Marcel- Laurențiu Romanescu



Director executiv,
exercitare atribuții cu caracter temporar
Ec. Gămulescu Cornelia

A handwritten signature in blue ink, which appears to be "Gămu", corresponding to the name Ec. Gămulescu Cornelia mentioned in the text above.



Primăria Municipiului Târgu Jiu

Bd. Constantin Brâncuși, nr.19, 210192, Târgu Jiu, Județul Gorj, România, CUI RO 4956065
Tel. +40.253.213317, Fax. +40.253.214878, www.targuiju.ro, e-mail: primariatarguiju@targuiju.ro



CĂTRE, AJFP GORJ

Subsemnatii, Marcel Laurentiu Romanescu in calitatea de ordonator principal de credite si economist Cornelia Gămulescu, in calitate de director executiv al Direcției Financiar, Contabilitate, plăți și urmărire contracte (exercitare cu caracter temporar) a Municipiului Târgu Jiu, ne asumăm răspunderea pentru întocmirea situațiilor financiare la data de 31.12.2024 si confirmam ca :

- politicile contabile utilizate la intocmirea situatiilor financiare sunt in conformitate cu reglementarile contabile aplicate
- situatiile financiare ofera o imagine fidelă a pozitiei financiare, a performantei financiare si a celorlalte informatii referitoare la activitatea desfasurata
- activitatea economica este desfasurata in conditii de continuitate.

Ordonator principal de credite

Primar,

Marcel –Laurențiu Romanescu



Director executiv,

exercitare cu caracter temporar

Ec.Gămulescu Cornelia



Primăria Municipiului Târgu Jiu

Bd. Constantin Brâncuși, nr.19, 210192, Târgu Jiu, Județul Gorj, România, CUI RO 4956065
Tel. +40.253.213317, Fax. +40.253.214878, www.targujiu.ro, e-mail: primariatargujiu@targujiu.ro



Nr. 73227 din 10.02.2025

**Către ,
A.J.F.P GORJ/TREZORERIA MUNICIPIULUI TÂRGU JIU**

Prin prezenta vă informăm că au fost verificate Balantele de verificare generate prin mijloace tehnice proprii cu Balantele de verificare generate de sistemul de raportare Forexbug la data de 31.12.2024 conform prevederilor OMFP 3384/2022 și OMFP 3385/2022. Vă înaintăm aceste balante în format letric.

**Ordonator principal de credite
Primar,**

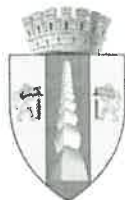
Marcel –Laurențiu Romanescu



Director executiv,

exercitare cu caracter temporar

Ec.Gămulescu Cornelia



Primăria Municipiului Târgu Jiu

Bd. Constantin Brâncuși, nr.19, 210192, Târgu Jiu, Județul Gorj, România, CUI RO 4956065
Tel. +40.253.213317, Fax. +40.253.214878, www.targujiu.ro, e-mail: primariatargujiu@targujiu.ro



ISO 9001
LL-C (Certification)
ISO 9001:2015
Certificat nr. 400534



ISO 37001
LL-C (Certification)
Certificat nr. 4006000

Nr. *3226* din *10.02.2025*

Către, A.J.F.P GORJ/TREZORERIA MUNICIPIULUI TÂRGU JIU

Prin prezenta vă înaintăm raportul explicativ la situațiile financiare pentru anuale pentru anul 2024 cu notele explicative aferente conform prevederilor art.VII din OMF 699/2024 :

- 1.nota explicativa referitor la active fixe corporale, la stocuri, la creanțe, la datorii, la provizioane, la execuția bugetelor de venituri și cheltuieli
2. notă explicativă pentru diferențele semnificative ale indicatorilor care fac obiectul raportării lunare: „Creanțe comerciale și avansuri“, „Avansuri acordate“, „Datorii comerciale și avansuri“, „Avansuri primite“, „Contribuții sociale“, „Salariile angajaților“, „Alte drepturi cuvenite altor categorii de persoane (pensii, indemnizații de șomaj, burse)“.
3. notă explicativă referitoare la plățile restante raportate în anexa 30 „Plăți restante și situația numărului de posturi“,
4. notă explicativă referitoare la drepturile de natură salarială reprezentând sume prevăzute prin hotărâri judecătorești devenite executorii, precum și la cele stabilite exclusiv prin acte administrative emise de conducătorii instituțiilor publice, suplimentare față de cele stabilite prin legislația specifică, inclusiv contribuțiile aferente acestora.
- 5 nota explicativa cu privire la anexa nr.19-”Situatia platilor efectuate si a sumelor declarate pentru cota-parte aferenta cheltuielilor finantate din FEN postaderare” (pentru diferenta dintre col.9 din anexa 19 si incasarile din sursa 45.02 si 48.02 paragraf 02)
6. nota explicativa cu privire la anexa nr.19-”situatia platilor efectuate si a sumelor declarate pentru cota-parte aferenta cheltuielilor finantate din FEN postaderare” (pentru diferenta dintre col.8 din anexa 19 si incasarile din sursa 45.02 si 48.02 paragraf 01)
7. nota explicativa cu privire la soldul de casa și diferenta dintre executia veniturilor și anexa privind veniturile incasate.

Ordonator principal de credite
Primar,

Marcel –Laurențiu Romanescu

MR

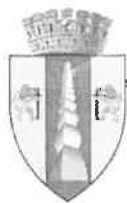


Director executiv,

exercitare cu caracter temporar

Ec.Gămulescu Cornelia

CG



Primăria Municipiului Târgu Jiu

Bd. Constantin Brâncuși, nr.19, 210192, Târgu Jiu, Județul Gorj, România, CUI RO 4956065
Tel. +40.253.213317, Fax. +40.253.214878, www.targujiu.ro, e-mail: primariatargujiu@targujiu.ro



RAPORT EXPLICATIV

la situațiile financiare încheiate la data de 31.12.2024

Situațiile financiare la data de 31.12.2024 au fost întocmite în cadrul Serviciului Financiar, contabilitate, plăți și urmărire contracte prin centralizarea datelor prezentate în situațiile financiare proprii ale ordonatorilor terțiari de credite subordonați Consiliului Local al Municipiului Târgu Jiu (Centrul de Cercetare Documentare și Promovare Constantin Brancuși, Teatrul Dramatic Elvira Godeanu și Clubul Sportiv Municipal și centrele de execuție bugetară din învățământ) care se finanțează din venituri proprii și subvenții, unități care și-au asumat răspunderea pentru situațiile proprii prezentate.

Scopul politicilor contabile este de a stabili metode contabile (metode detaliate de evaluare, măsurare, și constatare) alese dintr-un cadru general acceptate de legislația în vigoare, care să fie utilizate permanent și care să ofere o imagine fidelă a instituției publice, a poziției sale financiare, a performanțelor sale și a evoluției poziției sale financiare.

Astfel, s-au stabilit următoarele:

1. Toate operațiunile economice și financiare se înregistrează în contabilitate pe baza unor documente justificative (prevăzute de lege pentru diferite operațiuni), documente ce angajează răspunderea persoanelor care le-au întocmit, vizat și aprobat, precum și a celor care le-au înregistrat în contabilitate.

2. Forma de înregistrare în contabilitate a operațiunilor economico-financiare este „maestru-sah”, iar principalele registre și formulare care se utilizează este: Registru-jurnal, Registru-inventar, Cartea Mare, Balanța de verificare.

3. Situațiile financiare anuale și trimestriale utilizate sunt: bilanțul, contul de rezultat patrimonial, situația fluxurilor de trezorerie, situația modificărilor în structura activelor, contul de execuție bugetară și alte anexe la situațiile financiare.

4. Inventarierea patrimoniului instituției se face cel puțin o dată pe an, înaintea situațiilor financiare anuale. Evaluarea elementelor de activ și pasiv, cu ocazia inventarierii, se face la valoarea actuală a fiecărui element, denumită valoarea de inventar.

5. Evaluarea și înregistrarea în contabilitate a bunurilor la data intrării în patrimoniu se face la valoarea de intrare (valoarea contabilă), care se stabilește la cost de achiziție-pentru bunuri

6. Activele fixe corporale și necorporale se prezintă în bilanț la valoarea de intrare. Amortizarea se calculează folosind metoda amortizării liniare.

Valorificarea și scoaterea din funcțiune a activelor fixe se face numai cu aprobarea ordonatorului principal de credite

7. Stocurile se înregistrează în contabilitate la costul de achiziție. Stocurile cuprind materii prime, materiale și alte consumabile ce urmează să fie folosite în desfășurarea activității curente a instituției (rechizite, hârtie de scris, hârtie xerox, materiale cu caracter funcțional, alte bunuri pentru întreținere și funcționar), precum și cele de întreținere și curățenie, iar la sfârșit se întocmesc bonuri de consum și se înregistrează la bunuri de natura cheltuielii pe capitole și articole bugetare. Fac excepție rechizitele de birou, imprimatele, precum și alte materiale consumabile care se considera ca nu este cazul să se stocheze și sunt incluse direct pe cheltuieli pe baza de documente justificative

Costul bunurilor de natura stocurilor se recunosc în momentul consumului acestora, cu excepția materialelor de natura obiectelor de inventar al căror cost se recunoaște în momentul scoaterii din folosință.

8. Creanțele instituției se înregistrează în contabilitate la valoarea nominală.

Operațiunile privind încasările și plățile în valută se înregistrează în contabilitate la cursul zilei, comunicat de BNR

9. Datoriile instituției publice se înregistrează în contabilitate la valoarea nominală. În activitatea instituției există

- datorii pe termen scurt (sub un an),
- datorii pe termen lung (peste un an).

10. Capitalurile instituției cuprind: fondurile, rezultatul patrimonial, rezultatul reportat, rezervele din reevaluare.

Rezultatul patrimonial se stabilește lunar prin închiderea conturilor de venituri- finanțări și a conturilor de cheltuieli. La începutul exercițiului, soldul contului de rezultat patrimonial de la sfârșitul anului se transferă asupra rezultatului reportat.

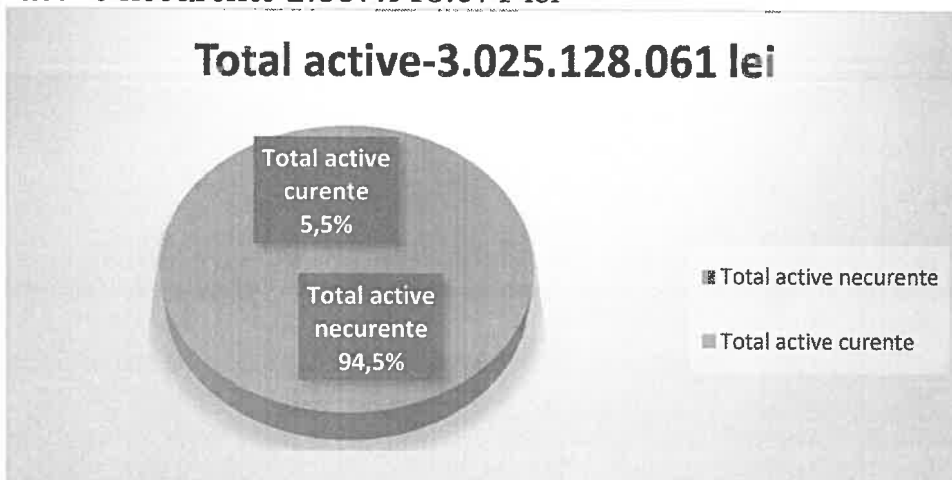
Rezultatul reportat, exprima rezultatul patrimonial al exercițiilor financiare anterioare.

Reevaluarea activelor fixe se face la valoarea determinată, în baza metodelor și procedurilor de evaluare și conform reglementărilor legale.

Activele evidențiate în bilanț la data de 31.12.2024 sunt în sumă de 3.025.128.061 lei , fiind structurate astfel:

-active curente 167.214.989 lei;

-active necurente 2.857.913.071 lei



- Activele fixe necorporale inregistrează o descreștere datorită înregistrării amortizării.

-Activele fixe corporale au crescut cu 79.441.064 lei reprezentând recepții ale investițiilor în curs (Extindere iluminat public pe strada Gloriei, Extindere iluminat public strada Ecaterina Tanescu, Creșterea eficienței sistemului de iluminat public, Retea distribuție apă potabilă, racorduri și contorizare locuințe sociale, strada Bicaz, Sisteme de supraveghere video locuri de joacă și parcuri publice, Reabilitare canalizare menajeră str. Ion Budai Deleanu, Creșterea eficienței energetice bl.4 str.Revoluției, amenajare parcare str. Narciselor Amenajare(modernizare și reabilitare) sediul Poliția Locală, Reamenajare parc statuia Tudor Vladimirescu, Creșterea fluidității rutiere, îmbunătățirea siguranței cetățeanului, Reabilitare, modernizare și extindere sistem de transport public în comun prin troleibuz, municipiul Tg Jiu) și lucrări de investiții în curs (Canalizare menajeră strada intrarea Calea București - actual Aleea Târgului, Creșterea eficienței energetice prin modernizarea iluminatului public, Creșterea performanței energetice la blocurile de locuințe etc), achiziții dotări pentru unitățile de învățământ prin proiect finanțare PNRR.

-Activele financiare au crescut cu suma de 71.815 lei.

Stocurile au scăzut cu suma de 4.874.518 lei, datorită introducerii în consum a materialelor.

Creanțele totale au scăzut de la soldul inițial de 112.352.377 lei la sold final al perioadei de 60.176.903 lei.

Creanțele necurente comerciale în suma de 76.968 lei reprezintă soldul contului 4110208 "Clienți incerti sau în litigiu peste un an" în sumă de 4.342 lei și suma de 71.977 lei - soldul contului 4610201 "Debitori peste 1 an - creanțe comerciale" format din chirii locuințe și teren neîncasate la data raportării.

Creanțele comerciale curente au scăzut față de soldul inițial de 1.026.552 lei și sunt în suma de 812.634 lei din care :

- sume neîncasate de unitățile de învățământ din închirierea salilor de clasă și a salilor de sport la unele școli postliceale private și altor societăți, contribuția elevilor pentru internate, camine și cantine, taxe de școlarizare pentru învățământul postliceal cu taxă, amenzi-205.212 lei.

-sume înregistrate de Direcția de impozite și taxe formate din contul 4110101-326.436 lei chirii aferente spațiilor și contul 4610101 suma de 114.686 lei - chirii locuințe curente neîncasate.

Creanțele bugetului -în suma de 43.446.181 lei din care :

-42.820.710 lei reprezintă creanțe ale bugetului local neîncasate(impozite și taxe locale),

-616.198 lei impozitul pentru mijloacele de transport peste 12 tone,

-9.273 lei sume încasate în contul de la Banca Transilvania la data de 31.12.2024

Totodată o sumă importantă o reprezintă creanțele din operațiuni pentru proiectele cu finanțare externă nerambursabilă, adică fonduri de primit de la autoritatea de management în contul platilor efectuate în anii anteriori și fonduri de primit de la bugetul de stat 14.550.949 lei.

Datoriile totale au scăzut de la sold inițial 130.988.962 lei la 39.939.130 lei datorită achitării facturilor, în special a celor din activitatea de investiții care au rambursat datorită prevederilor OUG 90/2023 și a scaderii datoriilor

din operatiuni cu fonduri externe nerambursabile. Soldul reprezinta furnizori neachitati, drepturile salariale ale personalului propriu și ale insotitorilor persoanelor cu handicap, contributiile la bugete pentru acestea, indemnizatiile persoanelor cu handicap aferente lunii martie, avansuri plati prefinantare pentru proiectele cu finantare externa nerambursabila, personal, venituri in avans din contribuția părinților pentru cămine și cantine, din proiecte, din taxe de școlarizare pentru învățământul postliceal cu taxă, din inregistrarea biletelor pentru evenimente teatrale și sportive.

Modificarile conturilor 117 și 121:

-cont 117

-cresteri –inchidere cont 121 cu sold initial debitor si sold initial creditor la 117 , inchidere cont 48109 cu valoarea platilor efectuate din bugetul local la 31.12.2023, sume incasate in anul curent din platile efectuate in anii precedenti

-scaderi- inchiderea contului 121 (sold initial creditor), stornarea unor sume inregistrate eronat din anii anteriori.

Cont 121 Rezultatul reportat

-crestere- inchiderea conturilor de cheltuieli

-reducere-inchiderea conturilor de venituri si transferul soldului initial al contului 121 in contul 117.

Sumele aferente Veniturilor bugetului local cuprind date furnizate de Direcția de Impozite și Taxe, Serviciul Financiar –contabilitate venituri și prelucrare documente fiscale, pe baza declarațiilor de impunere depuse la plătitorii de impozite și taxe locale, conform codului fiscal, precum și a proceselor-verbale de amenzi sau altor documente care presupun încasări la bugetul local, atât persoane fizice, cât și agenți economici. Au rămas debite neîncasate la data de 31.12.2024 in suma de 42.820.710 lei de transport, taxa hoteliera, taxă concesiuni, amenzi, etc.

Cel mai mare procent de nerealizare a veniturilor se inregistreaza la amenzi, penalitati, confiscari avand urmatoarele cauze :

-domiciliul fiscal nu corespunde cu domiciliul inscris in actul de identitate,contribuabilul neputand fi identificat

- o mare parte a amenzilor provin din activitatea de taximetrie unde nu exista contracte de munca fapt ce ingreuneaza veniturilor sau bunurilor,in aceste cazuri intocmindu-se dosare pentru prestarea muncii in folosul comunitatii-majoritatea neprezentandu-se

- amenzi aplicate persoanelor plecate in strainatate, se intocmesc dosare de insolvabilitate daca este indeplinita procedura

-amenzi aplicate in alte localitati si nu prezinta documente pentru scaderea din debit

-contraventii contestate pentru care nu se efectueaza plata pana la clarificarea situatiei.

La data de 31.12.2024 veniturile totale aprobate pentru bugetul local sunt in suma de 621.923.630 lei, iar incasarile totale sunt de 370.383.495 lei adica 59,55% din estimari totale.

Drepturile de incasat din anii precedenti sunt in suma de 43.329.827, iar cele aferente anului curent sunt in suma de 373.769.892 lei.

Contul de executie a veniturilor bugetului local cuprinde date furnizate de Direcția de Impozite și Taxe, Serviciul Financiar –contabilitate venituri și prelucrare documente fiscale, pe baza declarațiilor de impunere depuse de plătitorii de impozite și taxe locale, conform codului fiscal, precum și

a proceselor-verbale de amenzi sau altor documente care presupun încasări la bugetul local, atât persoane fizice, cât și agenți economici.

Suma diminuata prin stingeri pe alte căi = 3.895.514 lei se compune din:

- scăderile din rămășiță evidențiate în contul 464 R = 3.891.253 lei;
- încasările cu POS și online (mai puțin imp.auto >12tone) nevirate în contul de disponibil = 6.213 lei (care se regăsește în soldul contului 4610104);
- minus încasările online și POS din perioada 28- 31 decembrie 2023 aflate în soldul inițial al contului 4610104 = 1.952 lei.

Drepturi constatate de incasat = 42.820.710 lei reprezinta soldul contului 464.

Drepturi constatate din anul curent = 373.769.892 lei din care:

Impozit pe venit si cote defalcate din impozitul pe venit = 140.342.339 lei

Impozite și taxe pe proprietate= 33.185.610 lei;

Sume defalcate din TVA = 91.628.757 lei;

Impozit pe spectacole= 77.771 lei

Taxe pe utilizarea bunurilor ,autorizarea utilizarii bunurilor= 13.174.660 lei;

Alte impozite și taxe= 342.856 lei (contul 739 = 330.076 lei; incasari clienti in anul curent din soldul initial al contului 4110101.1850 = 12.780 lei);

Venituri din concesiuni și inchirieri= 5.786.734 lei (contul 7500200.05.C si F.D.in valoare de 4.790.388 lei; incasari clienti de 30.454 lei ; incasari chirii de 1.234.252 lei; minus virament amortisment chirii in valoare de 268.360 lei);

Alte venituri din proprietate= 906.229 lei;

Venituri din prestari servicii și alte activitati= 47.683 lei;

Venituri din taxe administrative= 77.845 lei;

Amenzi, penalitati și confiscari = 5272168 (contul 7510300)

Diverse venituri 5.109.261lei

Venituri din valorificarea unor bunuri= 13.664.989

Subventii de la bugetul de stat= 44.198.557lei (la nivelul incasarilor din executie);

Alte sume primite de la UE = 41.650 lei (la nivelul incasarilor din executie);

Sume primite de la UE/alti donatori in contul platilor efectuate și prefinantari aferente cadrului financiar 2014-2020= - 2.967.909 lei (la nivelul incasarilor din executie).

Partea de cheltuieli a bugetului local are la bază necesitatea asigurării fondurilor pentru:

- buna funcționare a Primăriei Municipiului Târgu-Jiu, prin asigurarea salariilor și a cheltuielilor materiale, asigurarea fondurilor pentru funcționarea Centrului de Cercetare Documentare si Promovare Constantin Brâncuși,
- reparații la unitățile de învățământ preuniversitar și cheltuieli materiale pentru aceste unități, si plata burselor sociale,
- contribuția la repararea unor biserici,
- plata utilităților din oraș, cum sunt: iluminat public, reparații străzi, măturat străzi, întreținere parcuri și zone verzi, amenajări de parcări de reședința și locuri de joacă pentru copii în toate zonele municipiului, intretinere fântâni arteziene, semafoare, balustrăzi, bănci în parcuri, cumpărare și reparație de coșuri pentru gunoi, plantări de flori, arbori și arbuști.;
- lucrări de investiții cum ar fi: alimentare cu apă, modernizări de străzi, conducte de gaze, etc.
- plata subventilor pentru diferente de pret la Transloc SA
- subventia la Teatrul Dramatic Elvira Godeanu si Clubul Sportiv Municipal.

Creditele bugetare totale aprobate sunt in suma de 688.507.740 lei, iar platile efectuate in suma de 379.476.996 lei, adica 55,11 % din estimarile totale.

Creditele de angajament reprezintă limita maximă a cheltuielilor ce pot fi angajate, în timpul exercițiului bugetar 2024, în limitele aprobate și rezulta din acțiunile multianuale care reprezintă programe, proiecte și altele asemenea care se desfășoară pe o perioadă mai mare de un an. Creditele de angajament au fost aprobate prin anexa „Programul de investitii publice pe grupe de investitii și surse de finantare” și sunt in suma de 903.937.454 lei . Creditele bugetare aferente acțiunilor multianuale reprezintă limita superioară a cheltuielilor care urmează a fi ordonanțate și plătite în cursul exercițiului bugetar. Plățile respective sunt aferente angajamentelor legale efectuate în limita creditelor de angajament aprobate în exercițiul bugetar curent sau în exercițiile bugetare anterioare.

Suma aprobată, la partea de cheltuieli, prin buget, in cadrul căreia s-a angajat, ordonanțat și s-au efectuat plati, adica 688.507.740 lei, nu a fost depășită.

Angajamentele bugetare prin care au fost rezervate fonduri publice unei anumite destinații, în limita creditelor bugetare aprobate, au precedat angajamentul legal. Valoarea angajamentelor legale nu depășesc valoarea angajamentelor bugetare și, respectiv, a creditelor bugetare aprobate.

La data de 31.12.2024 veniturile totale aprobate pentru activitatile finantate din venituri proprii și subventii sunt in suma de 37.227.770 lei, iar incasarile totale sunt de 35.934.413 lei adica 96,52 % din estimari totale. Veniturile sunt constituite de unitatile din invatamantul preuniversitar (venituri din chirii ale spatiilor -sali de clasa și sali de sport, incasari din contribuția părinților pentru cămine și cantine, incasari din taxe de scolarizare, Clubul Sportiv Municipal din incasarile de abonamente si bilete pentru competitii sportive , sponsorizari venituri diverse aferente activitatilor sportive și subventia acordata din bugetul local, Teatrul Dramatic Elvira Godeanu din incasarile de abonamente si bilete pentru spectacole, alte venituri și subventia acordata din bugetul local și Centrul de Cercetare, Documentare și Promovare Constantin Brâncusi venituri din vanzarea de materiale de promovare a operelor brancusiene.

Drepturile de incasat din anii precedenti sunt in suma de 136.308 lei, iar cele aferente anului curent sunt in suma de 36.019.499 lei.

Creditele bugetare totale aprobate pentru activitatile finantate din venituri proprii și subventii sunt in suma de 38.358.350 lei, iar platile efectuate in suma de 27.437.055 lei, adica 59,08 % din estimarile totale.

Creditele de angajament reprezintă limita maximă a cheltuielilor ce pot fi angajate, în timpul exercițiului bugetar 2024, în limitele aprobate și rezulta din acțiunile multianuale care reprezintă programe, proiecte și altele asemenea care se desfășoară pe o perioadă mai mare de un an. Creditele de angajament au fost aprobate prin anexa „Programul de investitii publice pe grupe de investitii și surse de finantare” și sunt in suma de 100.000 lei .

Suma aprobată, la partea de cheltuieli, prin buget, în cadrul căreia s-a angajat, ordonanțat și s-au efectuat plăți adică 38.358.350 lei, nu a fost depășită.

Creditele bugetare totale aprobate pentru credite interne sunt în suma de 32.970.160 lei, iar plățile efectuate în suma de 26.405.047 lei, adică 80,09 % din estimările totale. Creditul a fost contractat de la banca Libra Internet Banking pentru asigurarea cheltuielilor neeligibile aferente proiectelor cu finanțare externă nerambursabilă (Reabilitarea, modernizarea și extinderea sistemului de transport public în comun prin troleibuz, Creșterea fluidității rutiere, îmbunătățirea siguranței cetățeanului și realizarea dispeceratului informatic integrat, Amenajare zona de agrement Cartier Narciselor -Municipiul Târgu Jiu). Până la 31.12.2024 a fost rambursată suma de 19.676 580,41 lei.

La fundamentarea bugetului, la partea de cheltuieli s-au avut în vedere și acțiuni cum ar fi: premiarea cuplurilor care au împlinit în cursul anului 50 de ani de căsnicie, organizarea Zilelor Municipiului.

În bugetul unităților finanțate din venituri proprii și subvenții sunt cuprinse următoarele unități și acțiuni: cantinele la unitățile de învățământ, pășuni prin Primăria Târgu-Jiu, Teatrul Dramatic Elvira Godeanu, Centrul de Cercetare Documentare și Promovare Constantin Brâncuși și Clubul Spotiv Municipal.

Cheltuielile se efectuează pentru plata personalului, a contribuțiilor, cheltuielilor gospodărești, a materialelor cu caracter funcțional, procurarea de obiecte de inventar și echipament, deplasări, chirii.

Angajamentele bugetare și cele legale, precum și cheltuielile efectuate s-au încadrat în prevederile din bugetul fiecărei unități.

Situațiile financiare ale UATM Târgu Jiu la data de 31.12.2024 au fost întocmite conform prevederilor:

-Legii contabilității nr. 82 / 1991, republicată cu modificările și completările ulterioare;

-O.M.F.P nr. 3.769/ 2008 pentru aprobarea Normelor metodologice privind întocmirea și depunerea situațiilor financiare ale instituțiilor publice la 31 decembrie 2008

-O.M.F.P nr. 629 / 2009 pentru aprobarea Normelor metodologice privind întocmirea și depunerea situațiilor financiare trimestriale ale instituțiilor publice, precum și a unor rapoarte financiare lunare în anul 2009, cu modificările și completările ulterioare;

-O.M.F.P nr. 129/2019 pentru aprobarea Normelor metodologice privind întocmirea și depunerea situațiilor financiare ale instituțiilor publice la 31 decembrie 2018 și pentru modificarea altor norme metodologice în domeniul contabilității instituțiilor publice;

-O.M.F.P. nr. 1.998/ 2019 pentru aprobarea Normelor metodologice privind întocmirea și depunerea situațiilor financiare trimestriale și a unor rapoarte financiare lunare ale instituțiilor publice în anul 2019, precum și pentru modificarea și completarea altor norme metodologice în domeniul contabilității publice;

-O.M.F.P nr. 28/ 2021 privind transmiterea situațiilor financiare anuale centralizate întocmite de instituțiile publice la 31 decembrie 2020 și pentru modificarea și completarea unor ordine ale ministrului finanțelor publice în

domeniul contabilității instituțiilor publice;

-OMFP nr. 411 /2022 privind transmiterea situațiilor financiare trimestriale centralizate întocmite de instituțiile publice și pentru modificarea și completarea unor ordine ale ministrului finanțelor publice în domeniul contabilității instituțiilor publice;

- OMFP nr. 3.384 / 2022 privind completarea anexei la Ordinul ministrului finanțelor publice nr. 1.998/2019 pentru aprobarea Normelor metodologice privind întocmirea și depunerea situațiilor financiare trimestriale și a unor raportări financiare lunare ale instituțiilor publice în anul 2019, precum și pentru modificarea și completarea altor norme metodologice în domeniul contabilității publice

-OMFP nr. 1.865/2020 privind transmiterea situațiilor financiare trimestriale centralizate întocmite de instituțiile publice și de modificare a Ordinului ministrului finanțelor publice nr. 640/2017 pentru aprobarea Normelor metodologice privind întocmirea și depunerea situațiilor financiare trimestriale ale instituțiilor publice, precum și a unor raportări financiare lunare în anul 2017, pentru modificarea și completarea Normelor metodologice privind organizarea și conducerea contabilității instituțiilor publice, Planul de conturi pentru instituțiile publice și instrucțiunile de aplicare a acestuia, aprobate prin Ordinul ministrului finanțelor publice nr. 1.917/2005, precum și pentru modificarea și completarea altor norme metodologice în domeniul contabilității publice

-OMFP nr. 6/2022 privind transmiterea situațiilor financiare anuale centralizate întocmite de instituțiile publice la 31 decembrie 2021 și pentru completarea anexei nr. 2 la Ordinul ministrului finanțelor publice nr. 1.177/2018 pentru aprobarea Normelor metodologice privind întocmirea și depunerea situațiilor financiare ale instituțiilor publice la 31 decembrie 2017 și pentru modificarea altor norme metodologice în domeniul contabilității;

-ORDIN nr. 3.385 din 3 octombrie 2022 privind modificarea anexei nr. 1 la OMFP nr. 1.801/2020 pentru aprobarea componentei, a modelelor și a normelor metodologice de elaborare a rapoartelor privind situațiile financiare, a rapoartelor privind notele la situațiile financiare și alte rapoarte/anexe trimestriale și anuale generate din sistemul național de raportare – Forexebug;

-OMFP nr. 596/2023 privind transmiterea situațiilor financiare anuale centralizate întocmite de instituțiile publice la 31 decembrie 2022 și pentru modificarea și completarea unor ordine ale ministrului finanțelor publice în domeniul contabilității instituțiilor publice;

-OMFP nr. 604 / 2023 privind modificarea și completarea Ordinului ministrului finanțelor publice nr. 1.801/2020 pentru aprobarea componentei, a modelelor și a normelor metodologice de elaborare a rapoartelor privind situațiile financiare, a rapoartelor privind notele la situațiile financiare și alte rapoarte/anexe trimestriale și anuale generate din sistemul național de raportare – Forexebug; -----

-OMFP nr. 1.287 /2023 privind transmiterea situațiilor financiare trimestriale și anuale, precum și a unor raportări financiare lunare centralizate întocmite de instituțiile publice începând cu anul 2023 și pentru modificarea și completarea unor ordine ale ministrului finanțelor publice în domeniul contabilității instituțiilor publice; --

-OMFP nr. 77 /2024 privind transmiterea situațiilor financiare anuale centralizate întocmite de instituțiile publice la 31 decembrie 2023 și pentru modificarea și completarea unor ordine ale ministrului finanțelor publice în domeniul contabilității instituțiilor publice.

-OMFP 699/2024 privind transmiterea situațiilor financiare trimestriale și anuale, precum și a unor raportări financiare lunare centralizate întocmite de instituțiile publice începând cu anul 2024 și pentru modificarea și completarea unor ordine ale ministrului finanțelor publice în domeniul contabilității instituțiilor publice.

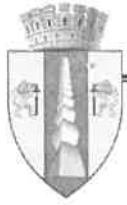
Primar,

Marcel- Laurențiu Romanescu



Director executiv,
exercitare atribuții cu caracter temporar
Ec. Gămulescu Cornelia





Primăria Municipiului Târgu Jiu

Bd. Constantin Brâncuși, nr.19, 210192, Târgu Jiu, Județul Gorj, România, CUI RO 4956065
Tel. +40.253.213317, Fax. +40.253.214878, www.targujiu.ro, e-mail: primariatargujiu@targujiu.ro



ISO 9001
LL-C (Certification)
ISO 9001:2015
Certificat nr. 400534



ISO 37001
LL-C (Certification)
Certificat 4006000

Nota explicativă conform OMFP nr. 1801/2020 cu modificările și completările ulterioare, pentru situațiile financiare la data de 31.12.2024

Activele fixe corporale (pct. 27.2)

lei

Grupa de active corporale	Sold initial 31.12.2023	Sold final la data de 31.12.2024	Diferenta	Explicatii
Terenuri și clădiri	2.631.985.907	2.699.444.374	+67.458.467	Cresterea este determinata de finalizarea unor obiective de investitii (retele de iluminat public, de canalizare, reabilitări și modernizări la Liceul Tehnologic Bârsești și reparații-lucrări clădiri la Șc.Gim.C.tin Săvoiu, Liceul Auto Traian Vuia și Sc Gimnaziala Voievod Litovoi, amenajare parcare str. Narciselor, Reabilitarea și modernizarea transportului public in comun cu troleibuze, Amenajare(modernizare și reabilitare) sediul Politia Locală, Reamenajare parc statuia Tudor Vladimirescu, Cresterea fluidității rutiere, îmbunătățirea siguranței cetățeanului ,cresterea performantei energetice la blocuri de locuinte.
Instalatii tehnice , mijloace de transport mobilier, aparatura birotica si alte active corporale, aparate și instalatii de masurare ,control și reglare, miloace de transport	131.057.755	143.040.350	+11.982.595	Cresterea este determinata de achizitionarea centrale termice la unitatile de invatamant, tractor și și mobilier la Liceul tehnologic Bârsești din fonduri de la MADR, statii de lucru, echipamente digitale ,mobilier și materiale didactice pentru unitati de invatamant din fonduri PNRR, sistem complet de vânzare gestiune cu casa de marcat, Sistem acces si pontaj.

- Metoda de amortizare ce se utilizeaza este amortizarea lineara

Stocuri (pct. 27.3 și 27.3 -1)

lei

Sold initial 31.12.2023	Sold final la data de 31.12.2024	Diferenta	Explicatii
32.716.196	37.590.722	+4.874.526	Majorarea a fost determinată achizițiile de materiale si obiecte de inventar.Cresteri la stocuri s-au

			<p>inregistrat Primarie (materiale birotica, materiale pentru reaparatii instalatii sanitare și alte materiale necesare bunei functionari a institutiei) și ordonatorii tertari la Clubul Sportiv Municipal (procurare de echipament sportiv), Teatrul Dramatic Elvira Godeanu (achizitie de materiale si obiecte de inventar pentru productiile teatrale) și Centrul de Cercetare , Documentare și Promovare „Constantin Brancusi” (reprezintă achizitia de materiale de promovare și achiziționarea unor obiecte de inventar folosite pentru restaurarea operelor de for public), achizitie obiecte de inventar pentru activitatea scolara pentru unitatile de invatamant proiect finantat din PNRR</p>
--	--	--	--

Metoda de evaluare folosita la intrarea si iesirea din gestiune este FIFO , metoda de evidenta cantitativ valorica la pret de achizitie.

Creantele (pct. 27.4)

Creantele totale au scazut de la soldul initial de 112.352.377 lei la sold final al perioadei de 60.176.9031ei.

Creantele necurente comerciale in suma de 76.968 lei reprezinta soldul contului 4110208 "Clienți incerți sau în litigiu peste un an" în sumă de 4.342 lei și suma de 71.977 lei - soldul contului 4610201 "Debitori peste 1 an – creanțe comerciale" format din chirii locuințe și teren neîncasate la data raportării.

Creantele comerciale curente au scazut fata de soldul initial de 1.026.552 lei și sunt in suma de 812.634 lei din care :

- sume neincasate de unitatile de invatamant din inchirierea salilor de clasa și a salilor de sport la unele scoli postliceale private și altor societati, contributia elevilor pentru internate, camine și cantine, taxe de scolarizare pentru invatamantul postliceal cu taxa, amenzi-205.212 lei.

-sume inregistrate de Directia de impozite si taxe formate din contul 4110101- 326.436 lei chirii aferente spatiilor și contul 4610101 suma de 114.686 lei – chirii locuințe curente neîncasate.

Creantele bugetului -in suma de 43.446.181lei din care :

-42.820.710 lei reprezinta creante ale bugetului local neincasate(impozite si taxe locale),

-616.198 lei impozitul pentru mijloacele de transport peste 12 tone,

-9.273 lei sume incasate in contul de la Banca Transilvania la data de 31.12.2024

Totodata o suma importanta o reprezinta creantele din operatiuni pentru proiectele cu finantare externa nerambursabila, adica fonduri de primit de la autoritatea de management in contul platilor efectuate in anii anteriori și fonduri de primit de la bugetul de stat 14.550.949 lei.

Datorii (pct. 27.5)

Datoriile totale au scazut de la sold initial 130.988.962 lei la 39.939.130 lei datorita achitarii facturilor, in special a celor din activitatea de investitii care au ramas neachitate datorita prevederilor OUG 90/2023 și a scaderii datoriilor din operatiuni cu fonduri externe nerambursabile. Soldul reprezinta furnizori neachitati, drepturile salariale ale personalului propriu și ale insotitorilor persoanelor cu handicap, contributiile la bugete pentru acestea, indemnizatiile persoanelor cu handicap aferente lunii martie, avansuri plati prefinantare pentru proiectele cu finantare externa nerambursabila, personal, venituri in avans din contribuția părinților pentru cămine și cantine, din proiecte, din taxe de școlarizare pentru învățământul postliceal cu taxă, din inregistrarea biletelor pentru evenimente teatrale și sportive.

Provizioanele (pct. 27.6)

UATM Targu Jiu nu prezinta sold initial și final la provizioane la data de 31.12.2024.

Executia bugetelor de venituri și cheltuieli (pct. 27.7)

La data de 31.12.2024 veniturile totale aprobate pentru bugetul local sunt in suma de 621.923.630 lei, iar incasarile totale sunt de 370.383.495 lei adica 59,55% din estimari totale.

Drepturile de incasat din anii precedenti sunt in suma de 43.329.827, iar cele aferente anului curent sunt in suma de 373.769.892 lei.

Contul de executie a veniturilor bugetului local cuprinde date furnizate de Direcția de Impozite și Taxe, Serviciul Financiar –contabilitate venituri și prelucrare documente fiscale, pe baza declarațiilor de impunere depuse de plătitorii de impozite și taxe locale, conform codului fiscal, precum și a proceselor-verbale de amenzi sau altor documente care presupun încasări la bugetul local, atât persoane fizice, cât și agenți economici.

Suma diminuata prin stingeri pe alte căi = 3.895.514 lei se compune din:

- scăderile din rămășiță evidențiate în contul 464 R = 3.891.253 lei;
- încasările cu POS și online (mai puțin imp.auto >12tone) nevirate în contul de disponibil = 6.213 lei (care se regăsește în soldul contului 4610104);
- minus încasările online și POS din perioada 28- 31 decembrie 2023 aflate în soldul inițial al contului 4610104 = 1.952 lei.

Drepturi constatate de incasat = 42.820.710 lei reprezinta soldul contului 464.

Drepturi constatate din anul curent = 373.769.892 lei din care:

Impozit pe venit si cote defalcate din impozitul pe venit = 140.342.339 lei

Impozite și taxe pe proprietate= 33.185.610 lei;

Sume defalcate din TVA = 91.628.757 lei;

Impozit pe spectacole= 77.771 lei

Taxe pe utilizarea bunurilor ,autorizarea utilizarii bunurilor= 13.174.660 lei;

Alte impozite și taxe= 342.856 lei (contul 739 = 330.076 lei; incasari clienti in anul curent din soldul initial al contului 4110101.1850 = 12.780 lei);

Venituri din concesiuni și inchirieri= 5.786.734 lei (contul 7500200.05.C si F.D.in valoare de 4.790.388 lei; incasari clienti de 30.454 lei ; incasari chirii de 1.234.252 lei; minus virament amortisment chirii in valoare de 268.360 lei);

Alte venituri din proprietate= 906.229 lei;

Venituri din prestari servicii și alte activitati= 47.683 lei;

Venituri din taxe administrative= 77.845 lei;

Amenzi, penalitati și confiscari = 5272168 (contul 7510300)

Diverse venituri 5.109.261lei

Venituri din valorificarea unor bunuri= 13.664.989

Subventii de la bugetul de stat= 44.198.557lei (la nivelul incasarilor din executie);

Alte sume primite de la UE = 41.650 lei (la nivelul incasarilor din executie);

Sume primite de la UE/alti donatori in contul platilor efectuate și prefinantari aferente cadrului financiar 2014-2020= - 2.967.909 lei (la nivelul incasarilor din executie).

Creditele bugetare totale aprobate sunt in suma de 688.507.740 lei, iar platile efectuate in suma de 379.476.996 lei, adica 55,11 % din estimarile totale.

Creditele de angajament reprezintă limita maximă a cheltuielilor ce pot fi angajate, în timpul exercițiului bugetar 2024, în limitele aprobate și rezulta din acțiunile multianuale care reprezintă programe, proiecte și altele asemenea care se desfășoară pe o perioadă mai mare de un an. Creditele de angajament au fost aprobate prin anexa „Programul de investitii publice pe grupe de investitii și surse de finantare” și sunt in suma de 903.937.454 lei . Creditele bugetare aferente acțiunilor multianuale reprezintă limita superioară a cheltuielilor care urmează a fi ordonanțate și plătite în cursul exercițiului bugetar. Plățile respective sunt aferente angajamentelor legale efectuate în limita creditelor de angajament aprobate în exercițiul bugetar curent sau în exercițiile bugetare anterioare.

Suma aprobată, la partea de cheltuieli, prin buget, in cadrul căreia s-a angajat, ordonanțat și s-au efectuat plati, adica 688.507.740 lei, nu a fost depășită.

Angajamentele bugetare prin care au fost rezervate fonduri publice unei anumite destinații, în limita creditelor bugetare aprobate, au precedat angajamentul legal. Valoarea angajamentelor legale nu depășesc valoarea angajamentelor bugetare și, respectiv, a creditelor bugetare aprobate.

La data de 31.12.2024 veniturile totale aprobate pentru activitățile finanțate din venituri proprii și subvenții sunt în suma de 37.227.770 lei, iar încasarile totale sunt de 35.934.413 lei adică 96,52 % din estimări totale. Veniturile sunt constituite de unitățile din învățământul preuniversitar (venituri din chirii ale spațiilor -sali de clasă și sali de sport, încasări din contribuția părinților pentru cămine și cantine, încasări din taxe de scolarizare, Clubul Sportiv Municipal din încasările de abonamente și bilete pentru competiții sportive, sponsorizări venituri diverse aferente activităților sportive și subvenția acordată din bugetul local, Teatrul Dramatic Elvira Godeanu din încasările de abonamente și bilete pentru spectacole, alte venituri și subvenția acordată din bugetul local și Centrul de Cercetare, Documentare și Promovare Constantin Brâncuși venituri din vânzarea de materiale de promovare a operelor brancusiene.

Drepturile de încasat din anii precedenți sunt în suma de 136.308 lei, iar cele aferente anului curent sunt în suma de 36.019.499 lei.

Creditele bugetare totale aprobate pentru activitățile finanțate din venituri proprii și subvenții sunt în suma de 38.358.350 lei, iar plățile efectuate în suma de 27.437.055 lei, adică 59,08 % din estimările totale.

Creditele de angajament reprezintă limita maximă a cheltuielilor ce pot fi angajate, în timpul exercițiului bugetar 2024, în limitele aprobate și rezulta din acțiunile multianuale care reprezintă programe, proiecte și altele asemenea care se desfășoară pe o perioadă mai mare de un an. Creditele de angajament au fost aprobate prin anexa „Programul de investiții publice pe grupe de investiții și surse de finanțare” și sunt în suma de 100.000 lei.

Suma aprobată, la partea de cheltuieli, prin buget, în cadrul căreia s-a angajat, ordonanțat și s-au efectuat plăți adică 38.358.350 lei, nu a fost depășită.

Creditele bugetare totale aprobate pentru credite interne sunt în suma de 32.970.160 lei, iar plățile efectuate în suma de 26.405.047 lei, adică 80,09 % din estimările totale. Creditul a fost contractat de la banca Libra Internet Banking pentru asigurarea cheltuielilor neeligibile aferente proiectelor cu finanțare externă nerambursabilă (Reabilitarea, modernizarea și extinderea sistemului de transport public în comun prin troleibuz, Creșterea fluidității rutiere, îmbunătățirea siguranței cetățeanului și realizarea dispeceratului informatic integrat, Amenajare zona de agrement Cartier Narciselor -Municipiul Targu Jiu). Până la 31.12.2024 a fost rambursată suma de 19.676 580,41 lei.

Primar,

Marcel- Laurențiu Romanescu



Director executiv,

exercitare atribuții cu caracter temporar
Ec. Gămulescu Cornelia

Municipiul Targu Jiu

NOTA EXPLICATIVA CU PRIVIRE LA ANEXA NR.19-”Situatia platilor efectuate si a sumelor declarate pentru cota-parte aferenta cheltuielilor finantate din FEN postaderare”

(pentru diferenta dintre col.9 din anexa 19 si incasarile din sursa 45.02 si 48.02 paragraf 02)

Sursa de venit	EXECUTIE LA 31.12.2024. -la sursele de venit art.48 paragraful 02 „Sume primite în contul plăților efectuate în anii anteriori”	Sume rambursate aferente cheltuielilor efectuate in anii anteriori-coloana 9 din anexa 19	Diferenta de explicat	Suma neutilizate ramasa in disponibilitate bugetului (se trece cu semnul minus)	Sume utilizate din excedentul anului precedent	Sume utilizate din incasarile din alte conturi de venituri (ex.alte conturi :48.02.....,43.02.....)	Sume utilizate din disponibilul bugetului local
	1	2		4	5	6	7
48.02.01.02	55.718.844,78	55.718.844,78	-				
48.02.02.02	-	-	-				
45.02.48.02	659.208,38	-	-659.208,38				

Diferenta dintre coloana 1 și 2 se datorează platilor de pe cheltuieli neeligibile și rambursate ca eligibile aferente contractelor etapizate

Ordonator principal de credite,
Marcel Laurentiu Romanescu



Conducator Compartiment Financiar Contabilitate
ec. Gamulescu Cornelia

Municipiul Targu Jiu

NOTA EXPLICATIVA CU PRIVIRE LA ANEXA NR.19-”Situatia platilor efectuate si a sumelor declarate pentru cota-parte aferenta cheltuielilor finantate din FEN postaderare”

(pentru diferenta dintre col.8 din anexa 19 si incasarile din sursa 45.02 si 48.02 paragraf 01)

Sursa de venit	EXECUTIE LA 31.12.2024 -la sursele de venit art.48 paragraful 01 „Sume primite în contul plăților efectuate în anul curent”	Sume rambursate aferente cheltuielilor efectuate în anul curent- coloana 8 din anexa 19	Diferenta de explicat	Suma neutilizate ramasa in disponibilitati bugetului (se trece cu semnul minus)	Sume utilizate din incasarile din alte conturi de venituri (ex.alte conturi :48.02.....,43.02....)	Sume utilizate din disponibilitati bugetului local	
	1	2		4	5	6	7
48.02.01.01	0	0	3=2-1;				
48.02.02.01	0	0	3=4+5+6+7				
45.02.48.01	21.148.539,04	1.076.381,1	-20.072.157,94				

Diferenta dintre coloana 1 și 2 se datorează platilor de pe cheltuieli neeligibile și rambursate ca eligibile aferente contractelor etapizate

Ordonator principal de credite,

Marcel Laurentiu Romanescu




Conducator Compartiment Financiar Contabilitate

ec. Gamulescu Cornelia





Primăria Municipiului Târgu Jiu

Bd. Constantin Brâncuși, nr.19, 210192, Târgu Jiu, Județul Gorj, România, CUI RO 4956065
Tel. +40.253.213317, Fax. +40.253.214878, www.targujiu.ro, e-mail: primariatargujiu@targujiu.ro



ISO 9001
LI-C (Certification)
ISO 9001:2015
Certificat nr. 400934



ISO 37001
LI-C (Certification)
Certificat 4006000

Notă explicativă La anexa 30- Plăți restante

Vă înaintăm situația platilor restante conform OMFP 1762/2018 la data de 31.12.2024.

Interval	Valoare facturi plati restante la 31.12.2023 (lei)	Valoare facturi plati restante la 31.12.2024 (lei)	Diferenta (lei)	Explicatii
Plati restante:	2.332.481,91	7.338.401,95	+5.005.920,04	
- sub 30 de zile	1.697.341,69	3.023.879,68	+1.326.537,99	<p>Soldul initial in suma de 1.697.341,69 a fost achitat.</p> <p>Soldul lunii noiembrie in suma de 3.595.656,02 lei s-a diminuat astfel:</p> <p>-prin achitarea facturilor suma de 874.452,47(58.311,56 lei proiect MDRAP - Cresterea eficientei energetice bl.56 str. Victoriei; 24.692,50 lei -proiect PNRR Cresterea calitatii infrastructurii de invatamant prin dotarea cu echipamente digitale, mobilier și materiale didactice a unitatilor de invatamant din municipal Targu Jiu.; 424.572,05 lei proiect PNRR Cresterea calitatii infrastructurii de invatamant prin dotarea cu echipamente digitale, mobilier și materiale didactice a unitatilor de invatamant din municipal Targu Jiu; 261.623,24 lei proiect MDRAP -Cresterea eficientei energetice bl.14 b-dul Nicolae Titulescu; 105.253,12 lei proiect MDRAP -Cresterea eficientei energetice bl.3 str. Nicolae Balcescu)</p> <p>-prin trecerea unor facturi la intervalul peste 30 de zile suma de 2.721.203,55 lei.</p> <p>Soldul lunii decembrie in suma de 3.023.879,68 lei este compus astfel:</p> <p>-14.994 facturi proiect finantat FEDR Cresterea fluiditatii rutiere, imbunatatirea sigurantei cetateanului si sigurantei cetateanului si realizarea dispeceratului informatic integrat</p> <p>-1.325.155,9 lei -proiect PNRR Cresterea</p>

				<p>calitatii infrastructurii de invatamant prin dotarea cu echipamente digitale, mobilier și materiale didactice a unitatilor de invatamant din municipal Targu Jiu.(suma de 100.163,77 lei se mentine din soldul lunii noiembrie);</p> <p>-29.750 lei proiect PNRR-Renovare energetica bloc nr.3 Aleea Garofitei</p> <p>-947.893,47 lei proiect cu finantare de la Adminstrația Fondului de Mediu - Cresterea eficienței energetice prin modernizarea iluminatului public(1418 aparate LED</p> <p>-583.730,51 lei proiect PNRR -Renovare energetica Liceul Tehnologic Henri Coanda, Corp C13</p> <p>-3.355,80 lei proiect PNRR -Cresterea performantei energetice la Colegiul Tehnic Ion Mincu</p> <p>-119.000 lei garantie PNRR- Cresterea performantei energetice la Colegiul National Spiru Haret corp C3</p>
- peste 30 de zile	138.698,58	706.225,97	+567.527,39	<p>Soldul initial de la inceputul anului a fost achitat. Din soldul lunii noiembrie in suma de 186.512,27 lei suma de 31.812,27 lei proiect finantat de Adminstrația Fondului de Mediu - Cresterea eficienței energetice prin modernizarea iluminatului public(1418 aparate LED) a trecut la intervalul peste 60 de zile, iar suma de 154.700 lei s-a mentinut la acest interval reprezentand proiect PNRR Construire locuinte pentru tineri lot nr. 2 str. Marin Preda</p> <p>Soldul lunii decembrie in suma de 706.225,97 lei este compus din facturi care au trecut din soldul lunii noiembrie de la intervalul sub 30 de zile astfel :</p> <p>-527.725,97 lei proiect PNRR - Renovare energetica Liceul Tehnologic Henri Coanda, Corp C13</p> <p>-178.500 lei proiect PNRR Construire locuinte pentru tineri lot nr. 2 str. Marin Preda</p>
-peste 60 de zile	0	2.046.789,85	+2.046.789,85	<p>Soldul lunii noiembrie a fost diminuat cu facturile achitate in suma de 45.791,2 lei - proiect PNRR Cresterea performantei energetice Gradinita cu program prelungit Vis de copil și 1.082.900 lei proiect PNRR Construire locuinte pentru tineri lot nr. 2 str. Marin Preda</p> <p>Soldul lunii decembrie in suma de 2.046.789,85 lei reprezinta proiect finantare de la Adminstrația Fondului de Mediu - Cresterea eficienței energetice prin modernizarea iluminatului public(1418</p>

				aparate LED) care au trecut la acest interval de la sub 30 de zile și peste 30 de zile.
-peste 90 de zile	171.713,66	1.249.500	+1.077.786,34	Soldul initial a reprezentand facturi furnizori programe cu finantare nationala PNRR (renovare energetica la Liceul Tehnologic Henri Coandă) a fost achitat. Soldul lunii decembrie in suma de 1.249.500 lei reprezinta proiect PNRR Construire locuinte pentru tineri lot nr. 2 str. Marin Preda care a trecut de la intervalul peste 60 de zile
-peste 120 de zile	930,39	0	-930,39	Suma reprezentand soldul lunii martie pentru reabilitari termice de blocuri a trecut la intervalul peste 1 an
-peste 1an	323.797,59	312.006,45	-11.791,14	Soldul reprezinta facturi aferente reabilitarilor termice de blocuri buget de stat. Din soldul lunii noiembrie de 320.578,58 a fost achitată de catre asociatii de proprietari suma de 8.572,13 lei.

PRIMAR,
Marcel-Laurentiu Romanescu



Director Executiv
exercitare cu caracter temporar
Gămulescu Cornelia



Primăria Municipiului Târgu Jiu

Bd. Constantin Brâncuși, nr.19, 210192, Târgu Jiu, Județul Gorj, România, CUI RO 4956065
Tel. +40.253.213317, Fax. +40.253.214878, www.targujiu.ro, e-mail: primariatargujiu@targujiu.ro



ISO 9001
LI-C (Certification)
ISO 9001:2015
Certificat nr. 408334



ISO 37001
LI-C (Certification)
Certificat 408500

Nota explicativă conform OMFP nr. 1801/2020 cu modificările și completările ulterioare, pentru diferențele semnificative dintre indicatorii din raportarea lunara privind randurile din bilant și bilantul la data de 31.12.2024

Conform tabelului de mai jos nu exista diferente semnificative intre indicatorii din bilant si raportarile lunare la 31.12.2024
lei

Rd	Indicator	Bilant Lunar	Bilant situatii financiare	Diferente
22	Creante comerciale și avansuri	812.634	812.633.93	-0,07
61	Datorii comerciale și avansuri	20.224.617	20.224.617,2	+0,2
61.1	Avansuri primite	40	40	0
63.1+72+73	Contributii sociale +Salariile angajatilor +Alte drepturi cuvenite altor categorii de persoane	10.017.030	10.017.029,21	-0,79

Primar,

Marcel- Laurențiu Romanescu



Director executiv,
exercitare atributii cu caracter temporar
Ec. Gămulescu Cornelia



Primăria Municipiului Târgu Jiu

Bd. Constantin Brâncuși, nr.19, 210192, Târgu Jiu, Județul Gorj, România, CUI RO 4956065
Tel. +40.253.213317, Fax. +40.253.214878, www.targujiu.ro, e-mail: primariatargujiu@targujiu.ro



ISO 9001

LI-C (Certification)
ISO 9001:2015
Certificat nr. 400534



ISO 37001

LI-C (Certification)
Certificat nr. 4006000

Nota explicativă cu privire la soldul de casa si diferenta dintre executia veniturilor și anexa privind veniturile incasate la 31.12.2024

- Politicile contabile utilizate la intocmirea situatiilor financiare sunt in conformitate cu reglementarile contabile aplicabile.

Situatiile financiare ofera o imagine fidela a pozitiei financiare, a performantei financiare si a celorlalte informatii referitoare la activitatea desfasurata.

Diferenta dintre coloana 9 din conturile de executie bugetara și cheltuielile totale din contul de rezultat patrimonial plati efectuate de unitatile scolare direct din sume primite in conturi de banca pentru diferite proiecte (ex Comenius-) și sumele din contul 658 „Alte cheltuieli operationale”.

In anexa Situatiia fluxului de trezorerie la 31.09.2024, detalieri la anexa 3 coloana 15 cuprinde încasari si plati la conturile 5012 Disponibil fd speciale și 5030 Disponibil pentru bugetul local plata prin carduri a impozitelor si taxelor locale, 5006 Disponibil sume de mandat depozit, 5059, 5033 Disponibil sume colectate la bugetul local.

Municipiul Târgu Jiu nu are sume inregistrate în ct 8082 “Datorii contingente» care sa reprezinte angajamente asumate in numele si in contul statului in calitate de garant de a plati, la scadenta obligatiile neonorate ale garantului.

Soldul de casa la data de 31.12.2024 este 0 lei

Primar,

Marcel- Laurențiu Romanescu



Director executiv,

exercitare atributii cu caracter temporar
Ec. Gămulescu Cornelia

SITUATIA FLUXURILOR DE TREZORERIE

31.12.2024

pag.: 1 - lei -

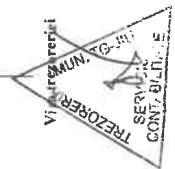
COD	DENUMIRE INDICATORI	Total	Casa ct. 5310101	Buget de secat ct. 5200100/7700000	Buget local ct. 5210100/7700000	Buget asigurari sociale de stat ct. 5250101+/5250102/7700000	Buget asigurari pentru somaj ct. 5740101+/5740102/7700000	Buget Fond unic de asigurari sociale de sanatate ct. 5710100/7700000	Buget Fond pentru mediu ct. 5750100/7700000	Buget trezoreria statului ct. 5240100/7700000	Buget institutiilor publice finantate integral din venituri proprii ct. 5600101/7700000	Buget institutiilor publice finantate din venituri proprii si subvenții ct. 5610101/7700000	Buget institutiilor publice finantate din venituri proprii si buget activitatii de privatizare ct. 5620101/7700000	Buget imprumuturi interne si externe ct. 5130101+/5140101+/5160101+/7700000	Buget fonduri externe nerambursabile (sursa D) ct. 5160103/7700000	Alte disponibilitati (ct.5XX)	
03002	1. Incasari	442.431.972	31.335.002	336.718.506												18.444.031	
03003	2. Plati	337.971.152	31.335.002	281.154.891												18.196.683	
03004	3. Numerar net din activitatea operationala (rd.02-rd.03)	84.460.820		75.563.615												247.368	
03006	1. Incasari	13.664.989		13.664.989													
03007	2. Plati	104.221.673		77.664.147													
03008	3. Numerar net din activitatea de investitii (rd.06-07)	-90.356.684		-63.999.158													
03010	1. Incasari	26.405.047		20.657.958													
03011	2. Plati	20.657.958		-20.657.958													
03012	3. Numerar net din activitatea de finantare (rd.10-rd.11)	5.747.089															
03013	IV.CRESTEREA (DESCRESTEREA) NETA DE NUMERAR SI ECHIVALENT DE NUMERAR (rd.04+rd.08+rd.12)	-318.775		-9.093.501													
03014	V. NUMERAR SI ECHIVALENT DE NUMERAR LA INCEPUTUL ANULUI	68.390.095		66.384.106													
030141	-sume recuperate/primate in excedentul anului precedent	29.138.411		28.361.554													
42	-sume utilizate/transferte din excedentul anului precedent	29.138.411		28.361.554													
03015	VI.NUMERAR SI ECHIVALENT DE NUMERAR LA SFARSITUL PERIOADEI (rd.13+rd.14+rd.14.1-rd.14.2-rd.14.3)	68.041.320		57.490.605													

Conducatorul compartimentului financiar-contabil

[Signature]

Conducatorul institutiei

[Signature]



SITUATIA FLUXURILOR DE TREZORERIE

31.12.2024

pag.: 1 - lei -

COD	DENUMIRE INDICATORI	Total	Casa in valuta	Alte disponibilitati
04002	1. Incasari	24.212.685	340.955	23.871.730
04003	2. Plati	24.657.164	340.955	24.316.209
04004	3. Numerar net din activitatea operationala (rd.02-rd.03)	-444.479		-444.479
04013	IV CRESTEREA (DESCRESTEREA) NETA DE NUMERAR SI ECHIVALENT DE NUMERAR (rd.04+rd.08+rd.12)	-444.479		-444.479
04014	V NUMERAR SI ECHIVALENT DE NUMERAR LA INCEPUTUL PERIOADEI	1.605.867		1.605.867
04015	1. Diferente de curs favorabile	2.650		2.650
04016	2. Diferente de curs nefavorabile	3.178		3.178
04017	VI NUMERAR SI ECHIVALENT DE NUMERAR LA FINELE PERIOADEI(rd.13+14+15-16)	1.160.860		1.160.860

Conducatorul institutiei




Conducatorul compartimentului
financiar- contabil



**DIRECTIA GENERALA A
FINANTELOR PUBLICE JUDETUL GORJ**

**VENITURILE SI CHELTUIELILE BUGETELOR
LOCALE PE UNITATI ADMINISTRATIV TERITORIALE**

31.12.2024

- lei -

Denumire Indicatori	Cod Indicator	Nr. rand	Prevederi Anuale	Realizat
A	B	C	1	2
III.MUNICIPII	000102	24057		
VENITURI TOTAL			621.923.630	370.383.495
Venituri proprii	4990	24058	252.123.090	215.560.395
1.Venituri curente, din care:	000202	24059	335.177.190	293.532.663
a) Cote si sume defalcate din impozitul pe venit	0402	24060		
-cote defalcate din impozitul pe venit	040201	24061	138.035.110	138.035.110
-Sume repartizate din Fondul la dispozitia Consiliului Judetean	040205	240621	123.702.590	123.702.590
-Sume repartizate pentru finantarea institutiilor de spectacole si concerte	040206	240622	5.500.000	5.500.000
b) Sume defalcate din taxa pe valoarea adaugata	1102	24063	8.832.520	8.832.520
-sume defalcate din taxa pe valoarea adaugata pentru finantarea cheltuielilor descentralizate la nivelul comunelor, oraselor,municipiilor si sectoarelor Municipiului Bucuresti	110202	24065	96.521.770	91.628.757
-sume defalcate din taxa pe valoarea adaugata pentru echilibrarea bugetelor locale	110206	24068	55.686.770	50.795.998
-Sume defalcate din taxa pe valoarea adaugata pentru finantarea invatamantului particular sau confesional	110209	240691	38.036.000	38.036.000
c) Transferuri voluntare, altele decat subventiile	3702	24070	2.799.000	2.796.759
-donatii si sponsorizari	370201	24071	8.500	8.500
2. Venituri din valorificarea unor bunuri	3902	24073	8.500	8.500
4. Subventii de la alte nivele ale administratiei publice	420002	24078	13.476.170	13.664.989
-subventii de la bugetul de stat	4202	24079	250.888.530	44.198.557
-subventii de la alte administratii	4302	24080	213.858.520	38.772.036
5.Sume primite de la UE/alti donatori in contul platilor efectuate si prefinantari	4502	240801	37.030.010	5.426.521
Sume primite de la UE/alti donatori in contul platilor efectuate si prefinantari aferente cadrului financiar 2014-2020	4802	240802	22.340.090	21.913.545
CHELTUIELI TOTAL	5002	24081	688.507.740	379.476.996
Excedent	9802	24082	-66.584.110	-9.093.501
EXCEDENT TOTAL CUMULAT (an curent si anii precedenti) din care:		24084		
Sume alocate din fondul de interventie la		240842	66.584.106	57.490.605

**VENITURILE SI CHELTUIELILE BUGETELOR
LOCALE PE UNITATI ADMINISTRATIV TERITORIALE**

31.12.2024

- lei -

Denumire Indicatori	Cod Indicator	Nr. rand	Prevederi Anuale	Realizat
A	B	C	1	2
dispozitia Guvernului			33.300.663	28.220.216
5.1 Alte sume primite de la UE	4602	2410711	41.650	41.650
CORELATII	000102	24112		
VENITURI TOTAL			621.923.630	370.383.495
Venituri proprii	4990	24113	252.123.090	215.560.395
1.Venituri curente, din care:	000202	24114	335.177.190	293.532.663
a) Cote si sume defalcate din impozitul pe venit	0402	24115		
pe venit			138.035.110	138.035.110
-cote defalcate din impozitul pe venit	040201	24116	123.702.590	123.702.590
-Sume repartizate din Fondul la dispozitia Consiliului Judetean	040205	241171	5.500.000	5.500.000
-Sume repartizate pentru finantarea institutiilor de spectacole si concerte	040206	241172	8.832.520	8.832.520
b) Sume defalcate din taxa pe valoarea adaugata	1102	24118		
-sume defalcate din taxa pe valoarea adaugata pentru finantarea cheltuielilor descentralizate la nivelul comunelor, oraselor,municipiilor si sectoarelor Municipiului Bucuresti			55.686.770	50.795.998
-sume defalcate din taxa pe valoarea adaugata pentru echilibrarea bugetelor locale	110206	24123		
-Sume defalcate din taxa pe valoarea adaugata pentru finantarea invatamantului particular sau confesional	110209	241241	38.036.000	38.036.000
			2.799.000	2.796.759
c) Transferuri voluntare, altele decat subventiile	3702	24125	8.500	8.500
-donatii si sponsorizari	370201	24126	8.500	8.500
2. Venituri din valorificarea unor bunuri	3902	24128	13.476.170	13.664.989
4. Subventii de la alte nivele ale administratiei publice	420002	24133		
-subventii de la bugetul de stat	4202	24134	250.888.530	44.198.557
-subventii de la alte administratii	4302	24135	213.858.520	38.772.036
5.Sume primite de la UE/alti donatori in contul platilor efectuate si prefinantari	4502	241351	37.030.010	5.426.521
5.1 Alte sume primite de la UE	4602	2413511	22.340.090	21.913.545
Sume primite de la UE/alti donatori in contul platilor efectuate si prefinantari aferente cadrului financiar 2014-2020	4802	241352		
				-2.967.909
CHELTUIELI TOTAL	5002	24136	688.507.740	379.476.996
Excedent	9802	24137	-66.584.110	-9.093.501
EXCEDENT TOTAL CUMULAT (an curent si anii precedenti) din care:		24139	66.584.106	57.490.605

- lei -

Denumire Indicatori	Cod Indicator	Nr. rand	Prevederi Anuale	Realizat
A	B	C	1	2
Sume alocate din fondul de interventie la dispozitia Guvernului		241392	33.300.663	28.220.216

Conducatorul institutiei




Conducatorul compartimentului financiar- contabil



Situatia activelor si datoriilor institutiilor publice
din administratia locala
31.12.2024

pag.: 1 - lei -

COD	DENUMIRE INDICATORI	Sold la inceputul anului	Sold la sfarsitul perioadei
18005	Disponibilitati in lei ale institutiilor publice locale si ale institutiilor publice de subordonare locala, la trezorerii (ct.5100000+5120101+5120501+5150101+5150103+5150500+5150600+5160101+5160301+5160302+5170101+5170301+5170302+5210100+5210300+5280000+5290201+5290301+5290400+5290901+5410101+5500101+ 5520000+5550101+5570101+5580101+5580201+5600101+5600300+5610101+5610300+5620101+5620300-7700000), din care:	68.390.095	68.041.320
18008	Total (in baze cash) (rd.04+05)	68.390.095	68.041.320
18010	Total (in baze accrual)(rd.08+09)	68.390.095	68.041.320
18023	Alte valori (ct.5320100+5320200+5320300+5320400+5320500+5320600+5320800)	387.728	245.194
1803	Disponibilitati ale institutiilor publice locale si ale institutiilor de subordonare locala la institutiile de credit rezidente (ct.5110101+5110102+5120102+5120402+5120502+5150102+5150202+5160102+5160202+5170102+5170202+5290202+5290302+5290902+5500102+5550102+5550202+5570202+5580102+5580302+5600102+5600103+5610102+5610103+5620102+5620103), din care:	1.605.867	1.160.860
18036	Total (in baze cash) (rd.32+35)	1.605.867	1.160.860
18038	Total (in baze accrual) (rd.36+37)	1.605.867	1.160.860
18131	Actiuni necotate detinute de autoritatile locale la societati nefinanciare (ct.2600200-2960102)(S11)	13.890.256	13.891.256
18134	Total (la valoarea contabila neta (la valoarea de intrare mai putin ajustarile cumulate pentru pierderea de valoare) (rd.131+132+133)	13.890.256	13.891.256
18157	Creante comerciale necurente legale de livrari de bunuri si servicii de catre autoritatile locale sau de institutii subordonate acestora (ct.4110201+4110208+4130200+4610201-4910200-4960200) Total (rd.158+159+160+164) din care:	41.261	76.968
18158	- de la populatie(gospodariile populatiei)(S14)	36.919	72.626
18159	- de la societati nefinanciare (S11),	4.342	4.342
18155	Creante comerciale curente legate de livrari de bunuri si servicii de catre autoritatile locale sau de institutii subordonate acestora(ct.2320000+2340000+4090101+4090102+4110101+4110108+4130100+4180000+4610101-4910100-4960100) Total(rd.166+167+168+172)din care de la:	1.026.552	812.634
18166	-de la gospodariile populatie (S14)	296.865	319.578
18167	-de la societati nefinanciare (S11)	719.352	493.056
18168	-de la institutiile publice, din care: (rd.169+170+171)	10.335	
18170	-Administratia locala (exclusiv fondurile de securitate sociala)(S1313)	10.335	
18176	1.Creante ale bugetului local (ct.4640000-4970000). Total (rd.177+178+179+183), din care:	43.329.827	42.820.710
18177	- de la gospodariile populatie (S14)	23.406.300	22.854.478
18178	- de la societati nefinanciare (S11)	19.923.527	19.966.232
18185	Total creante (rd.176+184)	43.329.827	42.820.710
18194	Sume de primit de la Comisia Europeana/alti donatori reprezentand venituri ale bugetului general consolidat-FONDURI EXTERNE NERAMBURSABILE POSTADERARE(ct.4500504+4500505). Total, din care:(rd.195+196)	39.752.384	1.298.346
18195	Sume de primit de la Comisia Europeana/alti donatori-reprezentand venituri ale bugetului consolidat- buget local - FONDURI EXTERNE NERAMBURSABILE POSTADERARE (ct.4500504)	39.752.384	1.298.346
18203	1.Sume datorate tertilor reprezentand garantii si cautiuni aflate in conturile institutiilor publice (ct.4280101+4280201+4620101+4620109).Total (rd.204+205+		

COD	DENUMIRE INDICATORI	Sold la inceputul anului	Sold la sfarsitul perioadei
	206), din care:	83.155	97.536
18204	- salariatilor (gospodariile populatiei)(S143)	83.155	97.536
18262	Credite pe termen scurt contractate de autoritatile locale si institutii din subordinea acestora (ct.1620100+1630100+1670101+1670103+ 1670109+5190101+5190102+5190106+5190180). Total (rd.263+264+265+265.1), din care acordate de:		6.728.467
18263	- Societati care accepta depozite, exclusiv banca centrala (S122)		6.728.467
18268	Total(in baze cash)(rd.262+266+267+267.1)		6.728.467
18269	Dobanzi de platit aferente creditelor pe termen scurt contractate de institutiile publice din administratia locala (ct.1680200+1680300+1680701+1680703+1680709+5180606+5180608+5180609).Total (rd.270+271+272+272.1), din care acordate de:		81.026
18270	- Societati care accepta depozite, exclusiv banca centrala (S122)		81.026
18274	Total (dobanzi de platit) (rd.269+273)		81.026
18275	Total (in baze accrual) (cash+dobanzi) (rd.268+274)		6.809.493
18312	Datorii comerciale necurente legale de livrari de bunuri si servicii (ct.4010200+4030200+4040200+4050200+4620201). Total (rd.313+314+318+319), din care catre:		
18313	- Societati nefinanciare(S11)	323.798	290.490
18320	Datorii comerciale curente legate de livrari de bunuri si servicii (ct.4010100+4030100+ 4040100+4050100+4080000+4190000+4620101). Total (rd.321+322+326+327) din care catre:	16.317.449	20.566.825
18321	-Societati nefinanciare (S11)	16.317.449	20.566.825
18331	Datoriile institutiilor publice din administratia locala catre bugete (ct.4310100+4310200+4310300+4310400+4310500+4310600+4310700+4370100+4370200+4370300+4420300+4420801+4440000+4460100+4460200+4480100)	8.190.197	8.895.084
18332	Salariile angajatilor (ct.4210000+4230000+4260100+4270100+4270301+4280101)	4.582.214	5.418.801
18333	Alte drepturi cuvenite altor categorii de persoane (ct.4260200+4270200+4270302+4290000+4380000)	1.218.184	1.429.879
18335	Total (rd.331+332+3321+3322+333+334)	13.990.595	15.743.764
18341	Avansuri primite de la Autoritatile de Certificare / Autoritatile de Management / Agentiile de Plati - FORNDURI EXTERNE NERAMBURSABILE POSTADERARE SI FONDURI DE LA BUGET(ct.4580501+4580502)	59.978.920	1.397.964

Conducatorul institutiei

Biv


Conducatorul compartimentului
financiar- contabil

[Signature]

Capi- tol	Sub- capi- tol	Pa- ra- gra- ful	Ar- ti- col	Ali- ne- at	Denumire indicator	Prevederi bugetare aprobate la finele perioadei de raportare		Prevederi bugetare trimestriale cumulate		Drepturi constatate			Incasari realizate	Stingeri pe alte cai decat incasari	Drepturi constatate de incasat
						I	2	Total, din care:	din anii precedenti	din anul curent	6	7			
A					B	1	2	3=4+5	4	5	6	7	8=3-6-7		
0702	02				persoane juridice	25.818.000	25.818.000	27.565.461	13.217.156	14.348.305	13.009.446	776.738	13.779.277		
					Impozit si taxa pe teren	9.812.000	10.102.000	12.096.325	5.649.727	6.446.598	5.882.563	380.506	5.833.256		
	01				Impozit pe terenuri de la persoane fizice	4.698.000	4.988.000	5.187.559	2.060.204	3.127.355	3.053.247	138.142	1.996.170		
0702	02				Impozit si taxa pe teren de la persoane juridice	4.460.000	4.460.000	6.187.166	3.327.866	2.859.300	2.395.250	208.593	3.583.323		
0702	02	03			Impozitul pe terenul extravilan + Restante anii anteriori din impozitul pe terenul agricol	654.000	654.000	721.600	261.657	459.943	434.066	33.771	253.763		
0702	03				Taxe judiciare de timbru si alte taxe de timbru	1.872.000	2.097.700	2.408.272	114.780	2.293.492	2.292.108		116.164		
1000	02				A4 IMPOZITE SI TAXE PE BUNURI SI SERVICII	104.074.080	115.323.030	112.363.986	6.414.892	105.949.094	104.881.188	380.823	7.101.975		
1102	02				SUME DEFALCATE DIN TVA	85.900.080	96.521.770	91.628.757		91.628.757	91.628.757				
					Sume defalcate din taxa pe valoarea adaugata pentru finantarea cheltuielilor descentralizate la nivelul comunelor,oraselor, municipiilor, sectoarelor si Municipiului Bucuresti	49.947.080	55.686.770	50.795.998		50.795.998	50.795.998				
1102	06				Sume defalcate din taxa pe valoarea adaugata pentru echilibrarea bugetelor locale	33.166.000	38.036.000	38.036.000		38.036.000	38.036.000				
1102	09				Sume defalcate din taxa pe valoarea adaugata pentru finantarea invatamantului particular si a confesional	2.787.000	2.799.000	2.796.759		2.796.759	2.796.759				

Capi- tol	Sub- pa- ra- gra- fol	Pa- ra- gra- ful	Ar- ti- col	Ali- ne- at	Denumire indicator	Prevederi bugetare aprobate la finele perioadei de raportare	Prevederi bugetare trimestriale cumulate	Drepturi constatate			Incasari realizate	Stingeri pe alte cai decat incasari	Drepturi constatate de incasat
								Total, din care:	din anii precedenti	din anul curent			
A					B	1	2	3=4+5	4	5	6	7	8=3-6-7
3002	08				inchirieri de catre institutiile publice	5.070.000	5.070.000	7.483.310	1.696.576	5.786.734	5.296.825	961.227	1.225.258
		03			Venituri din dividende	129.740	129.740	129.733		129.733	129.733		
					Dividende de la societatile si companiile nationale si societatile cu capital majoritar de stat	129.740	129.740	129.733		129.733	129.733		
3002	50				Alte venituri din proprietate	1.522.000	1.522.000	1.842.869	809.135	1.033.734	906.229	333.249	603.391
3300	02				C2. VANZARI DE BUNURI SI SERVICII	20.789.050	21.080.020	21.698.536	11.555.516	10.143.020	10.546.077	804.371	10.348.088
3302					VENITURI DIN PRESTARI DE SERVICII SI ALTE ACTIVITATI	811.000	811.000	1.321.136	1.184.945	136.191	77.845	391.691	851.600
3302	12				Contributia persoanelor beneficiare ale cantinelor de ajutor social	4.000	4.000	1.702		1.702	1.702		
3302	28				Venituri din recuperarea cheltuielilor de judecata, imputatii si despagubiri	802.800	802.800	1.272.160	1.184.945	87.215	28.869	391.691	851.600
3302	50				Alte venituri din prestari de servicii si alte activitati	4.200	4.200	47.274		47.274	47.274		
3402					VENITURI DIN TAXE ADMINISTRATIVE, ELIBERARI PERMISE	85.700	85.700	78.303		78.303	78.303		
3402	50				Alte venituri din taxe administrative, eliberari permise	85.700	85.700	78.303		78.303	78.303		
3502					AMENZI, PENALITATI SI CONFISCARI	14.847.000	14.847.000	14.847.035	9.920.818	4.926.217	5.272.168	406.318	9.168.549
					Venituri din amenzi si alte sanctiuni aplicate potrivit dispozitiilor legale	14.847.000	14.847.000	14.847.035	9.920.818	4.926.217	5.272.168	406.318	9.168.549
3502	01				Venituri din amenzi si alte sanctiuni aplicate de catre alte institutii de	14.615.000	14.615.000	14.807.409	9.920.818	4.886.591	5.232.542	406.318	9.168.549

Capi- tot	Sub- capitol	Pa- ra- gra- ful	Gru- pa / Titlu col at	Ar- ti- col at	Ali- ne-	Denumire indicator	Prevederi bugetare aprobrate la finele perioadei de raportare	Prevederi bugetare trimestriale cumulate	Drepturi constatate			Incasari realizate	Stingeri pe alte cai decat incasari	Drepturi constatate de incasat
									Total, din care:	din anii precedenti	din anul curent			
A						B	I	2	3=4+5	4	5	6	7	8=3-6-7
3502	50					specialitate	14.615.000	14.615.000	14.807.409	9.920.818	4.886.591	5.232.542	406.318	9.168.549
3602						Alte amenzi, penalitati si confiscari	232.000	232.000	39.626		39.626	39.626		
	01					DIVERSE VENITURI	5.045.350	5.327.820	5.443.562	449.753	4.993.809	5.109.261	6.362	327.939
						Venituri din aplicarea prescriptiei extinctive		20.460	20.458		20.458	20.458		
	01					Venituri din aplicarea prescriptiei extinctive		20.460	20.458		20.458	20.458		
	06					Taxe speciale	2.164.000	2.164.000	2.267.011	74.818	2.192.193	2.190.007	400	76.604
	14					Venituri din recuperarea cheltuielilor efectuate in cursul procesului de executare silita	166.000	166.000	184.173	125.913	58.260	61.776	1.574	120.823
	23					Taxa de reabilitare termica		56.210	156.151	155.546	605	58.387	872	96.892
	31					Contributia asociatiei de proprietari pentru lucrarile de reabilitare termica	208.350	208.350	58.892	56.911	1.981	57.781		1.111
	50					Alte venituri	2.507.000	2.712.800	2.756.877	36.565	2.720.312	2.720.852	3.516	32.509
3702						TRANSFERURI VOLUNTARE, ALTELE DECAT SUBVENTIILE		8.500	8.500		8.500	8.500		
	01					Donatii si sponsorizari		8.500	8.500		8.500	8.500		
	03					Varsaminte din sectiunea de functionare pentru finantarea sectiunii de dezvoltare a bugetului local(cu semnul minus)	-24.037.260	-666.860	-666.860		-666.860	-666.860		
	04					Varsaminte din sectiunea de functionare	24.037.260	666.860	666.860		666.860	666.860		
3900	02					II. VENITURI DIN CAPITAL		13.476.170	13.664.989		13.664.989	13.664.989		
3902						VENITURI DIN VALORIFICAREA UNOR BUNURI		13.476.170	13.664.989		13.664.989	13.664.989		

Capi- tol	Sub- pa- ra- gra- ful	Pa- ru- ti- col	Ar- ti- col	Ali- ne- at	Denumire indicator	Prevederi bugetare aprobate la finele perioadei de raportare	Prevederi bugetare trimestriale cumulate	Drepturi constatate			Incasari realizate	Stingeri pe alte cai decat incasari	Drepturi constatate de incasat
								Total, din care:	din anii precedenti	din anul curent			
A					B	I	2	3=4+5	4	5	6	7	8=3-6-7
3902	01				Venituri din valorificarea unor bunuri ale institutiilor publice		10.200	15.604		15.604	15.604		
3902	03				Venituri din vanzarea locuintelor construite din fondurile statului			122.235		122.235	122.235		
3902	07				Venituri din vanzarea unor bunuri aparținând domeniului privat al statului sau al unitatilor administrativ- teritoriale								
4100	02				IV. SUBVENTII	267.152.830	13.465.970	13.527.150		13.527.150	13.527.150		
4200					SUBVENTII DE LA ALTE NIVELE ALE ADMINISTRATIEI PUBLICE	262.092.830	250.888.530	44.198.557		44.198.557	44.198.557		
4202					SUBVENTII DE LA BUGETUL DE STAT		250.888.530	44.198.557		44.198.557	44.198.557		
	12				Subventii pentru reabilitarea termica a cladirilor de locuit	12.200.680	12.200.830	38.772.036		38.772.036	38.772.036		
4202	34				Subventii pentru acordarea ajutorului pentru incalzirea locuintei si a suplimentului pentru energie alocate pentru consumul de combustibili solizi si/sau petrolieri								
4202	41				Subventii de la bugetul de stat pentru finantarea sanatatii	1.300.000	1.706.000	1.704.863		1.704.863	1.704.863		
4202	65				Finantarea Programului National de Dezvoltare Locala	677.000	677.000	407.692		407.692	407.692		
4202	66				Subventii din bugetul de stat alocate	130	130						

Capi- tol	Sub- capi- tol	Pa- ra- graf	Gru- pa/ Titlu	Ar- ti- col	Ali- ne- at	Denumire indicator	Prevederi bugetare aprobrate la finele perioadei de raportare	Prevederi bugetare trimestriale cumulate	Drepturi constatate			Incasari realizate	Stingeri pe alte cai decat incasari	Drepturi constatate de incasat
									Total, din care:	din anii precedenti	din anul curent			
A						B	1	2	3=4+5	4	5	6	7	8=3-6-7
4302	48	01				componentei imprununturi		2.868.210						
						Fonduri din imprumut rambursabil		2.410.260						
						Sume aferente TVA		457.950						
	49					Sume alocate din PNRR aferente asistentei financiare nerambursabile		26.744.800	3.465.522		3.465.522			
4302	49	01				Fonduri europene nerambursabile		22.474.620	2.912.203		2.912.203			
						Sume aferente TVA		4.270.180	553.319		553.319			
4502						SUME PRIMITE DE LA UE/ALTI DONATORI IN CONTUL PLATILOR EFECTUATE SI PREFINANTARI								
4502	48					Fondul European de Dezvoltare Regionala (FEDR), aferent cadrului financiar 2021-2027	1.871.000	22.340.090	21.913.545		21.913.545			
4502	48	01				Sume primite in contul platilor efectuate in anul curent	1.871.000	22.340.090	21.807.747		21.807.747			
4502	48	02				Sume primite in contul platilor efectuate in anii anteriori	1.871.000	22.340.090	21.148.539		21.148.539			
4502	49					Fondul Social European Plus(FSE+), aferent cadrului financiar 2021-2027			659.208		659.208			
4502	49	03				Prerantare			105.798		105.798			
4602						ALTE SUME PRIMITE DE LA UE		41.650	105.798		105.798			
						Alte sume primite din fonduri europene in contul cheltuielilor devenite eligibile aferente PNRR		41.650	41.650		41.650			

Capi- tol	Sub- capi- tol	Pa- ra- gra- ful	Gru- pa/ Titlu	Ar- ti- col	Ali- ne- at	Denumire indicator	Prevederi bugetare aprobrate la finele perioadei de raportare	Prevederi bugetare trimestriale cumulate	Drepturi constatate			Incasari realizate	Stingeri pe alte cai decat incasari	Drepturi constatate de incasat	
									Total, din care:	din anii precedenti	din anul curent				
A						B	I	2	3=4+5	4	5	6	7	8=3-6-7	
4802						SUME PRIMITE DE LA UE/ALTI DONATORI IN CONTUL PLATILOR EFECTUATE SI PREFINANNTARI AFERENTE CADRULUI FINANCIAR 2014-2020									
4802	01					Fondul European de Dezvoltare Regionala(FEDR)			-2.967.909		-2.967.909	-2.967.909			
						Sume primite in contul platilor efectuate in anii anteriori			55.718.845		55.718.845	55.718.845			
4802	01					Prefinantare			-58.686.754		-58.686.754	-58.686.754			

Capi- tol	Sub- pa- ra- graf	Pa- ra- graf	A	B	Credite de angajament			Credite bugetare		Angajamente legale de platit	Plati efectuate	Angajamente legale de platit	Cheltuieli efective
					1	2	3	4	5				
5002					627.029.785	903.937.454	630.120.070	688.507.740	611.217.097	605.332.315	379.476.996	225.855.319	440.750.283
5100	02				398.447	1.038.717	62.065.290	62.476.250	57.442.535	57.422.305	54.785.690	2.636.615	53.886.326
5102					389.735	944.005	55.569.650	55.808.650	51.624.073	51.603.843	50.214.911	1.388.932	49.100.846
	01				389.735	944.005	55.569.650	55.808.650	51.624.073	51.603.843	50.214.911	1.388.932	49.100.846
5402					389.735	944.005	55.569.650	55.808.650	51.624.073	51.603.843	50.214.911	1.388.932	49.100.846
	05				8.712	94.712	4.494.640	4.666.600	3.817.462	3.817.462	3.589.402	228.060	3.723.076
5402	10							50.000					
5402	50				8.712	94.712	3.494.640	3.616.600	3.068.995	3.068.995	2.938.305	130.690	2.990.538
5502							1.000.000	1.000.000	748.467	748.467	651.097	97.370	732.538
6000	02						2.001.000	2.001.000	2.001.000	2.001.000	981.377	1.019.623	1.062.404
6102					515.183	635.183	19.334.640	18.809.870	17.331.960	17.331.960	16.928.924	403.036	19.863.403
	03				515.183	635.183	18.577.350	18.052.580	16.735.151	16.735.151	16.486.503	248.648	19.229.771
	04				515.183	635.183	18.577.350	18.052.580	16.735.151	16.735.151	16.486.503	248.648	19.229.771
	05												
6500	02				174.079.064	355.078.538	258.094.300	279.514.040	252.020.660	247.138.908	162.325.637	84.813.271	163.395.833
6502					135.264.736	142.981.032	143.748.610	144.861.680	127.075.032	122.193.910	43.359.574	78.834.336	34.673.578
	03				13.405.585	14.588.185	16.932.610	17.861.330	13.839.157	13.060.425	10.816.941	2.243.484	7.216.811
	01				13.405.585	14.375.185	15.287.210	15.834.520	11.812.347	11.476.525	9.233.041	2.243.484	5.651.250
	02					213.000	1.645.400	2.026.810	2.026.810	1.583.900	1.583.900		1.565.561
	04				118.207.786	124.727.582	120.302.040	117.411.970	105.039.629	101.075.684	26.893.721	74.181.963	23.124.841

Capi- tol	Sub- capi- tol	Pa- ra- graf	Gru- pa / Titlu col	Ali- ne- at	Denumire indicator	Credite de angajament			Credite bugetare		Angajamente legale de platit	Plati efectuate	Angajamente legale de platit	Cheltuieli efective
						aprobate la finele perioadei de raportare	trimestriale cumulate	aprobate la finele perioadei de raportare	trimestriale cumulate	Angajamente bugetare				
A					B									
6502	01				Invatamant secundar inferior	23.950.972	24.363.372	30.660.650	30.925.150	26.296.310	24.761.223	7.205.467	17.555.756	12.591.554
	02				Invatamant secundar superior	94.256.814	100.364.210	89.084.790	85.871.720	78.128.219	75.820.693	19.194.486	56.626.207	10.043.027
	03				Invatamant profesional			556.600	615.100	615.100	493.768	493.768		490.260
	05				Invatamant postliceal			322.800	321.400	321.400	260.161	260.161		258.110
	11				Servicii auxiliare pentru educatie				1.760.000	871.215	871.215	420.707	450.508	420.707
	13				Alte servicii auxiliare				1.760.000	871.215	871.215	420.707	450.508	420.707
	50				Invatamant anteprescolar			131.310	207.000	207.000	129.794	128.485	1.309	128.031
					Alte cheltuieli in domeniul									
					invatamantului	3.651.365	3.665.265	6.059.850	7.299.980	6.796.631	6.796.631	4.839.559	1.957.072	3.525.078
6602					SANATATE	95.000	95.000	10.350.800	10.624.390	9.585.391	9.585.391	9.577.149	8.242	9.510.458
	08				Servicii de sanatate publica	95.000	95.000	10.350.800	10.624.390	9.585.391	9.585.391	9.577.149	8.242	9.510.458
6702					CULTURA, RECREERE SI RELIGIE	38.719.328	211.983.006	53.810.470	71.165.380	67.418.680	67.418.050	61.971.349	5.446.701	71.452.212
	03				Servicii culturale	564.677	796.655	12.334.460	20.808.760	19.940.487	19.940.487	19.902.775	37.712	19.270.326
	04				Instituii publice de spectacole si									
					concerte			8.000.000	16.832.520	16.628.742	16.628.742	16.628.742		16.628.742
6702	03	06			Case de cultura		600.000	3.000	12.840	-234	-234	-234		
	12				Consolidarea si restaurarea monumentelor									
					istorice	527.860	159.800	527.860	159.800	145.804	145.804	128.327	17.477	
6702	03	30			Alte servicii culturale	36.817	36.855	3.803.600	3.803.600	3.166.175	3.166.175	3.145.940	20.235	2.641.584
	05				Servicii recreative si sportive	13.565.627	72.564.797	36.908.760	44.003.200	41.936.552	41.936.552	37.736.913	4.199.639	47.672.663
	01				Sport			14.352.000	14.352.000	13.672.986	13.672.986	13.665.001	7.985	13.665.001
	02				Tineret			210.660	210.660	148.526	148.526	148.526		148.526
	03				Intretinere gradini publice, parcuri									
					zone verzi, baze sportive si de agrement	13.565.627	72.564.797	22.346.100	29.440.540	28.115.040	28.115.040	23.923.386	4.191.654	33.859.136
6702	06				Servicii religioase			700.000	1.900.000	1.899.990	1.899.990	1.899.990		1.899.990
	50				Alte servicii in domeniile culturii, recreerii si religii	24.589.024	138.621.554	3.867.250	4.453.420	3.641.651	3.641.021	2.431.671	1.209.350	2.609.233

Capi- tol	Sub- capi- tol	Pa- ra- gra- ful	Gru- pa / Titlu col	Ali- ne- at	Denumire indicator	Credite de angajament			Credite bugetare		Angajamente legale	Plati efectuate	Angajamente legale de platit	Cheltuieli efective
						1	2	3	4	5				
			A		B									
6802	05				ASIGURARI SI ASISTENTA SOCIALA	19.500		50.184.420	52.862.590	47.941.557	47.941.557	47.417.565	523.992	47.759.585
					Asistenta sociala in caz de boli si invaliditati			38.930.480	41.401.370	38.572.827	38.572.827	38.565.175	7.652	38.941.955
6802	05	02			Asistenta sociala in caz de invaliditate			38.930.480	41.401.370	38.572.827	38.572.827	38.565.175	7.652	38.941.955
					Asistenta sociala pentru familie si copii			914.100	914.100	725.877	725.877	609.858	116.019	630.767
6802	15				Prevenirea excluderii sociale	19.500		9.463.580	9.670.860	8.012.244	8.012.244	7.674.632	337.612	7.566.861
					Ajutor social			1.350.060	1.756.060	1.736.518	1.736.518	1.735.382	1.136	1.739.467
					Cantine de ajutor social	19.500		8.113.520	7.914.800	6.275.726	6.275.726	5.939.250	336.476	5.827.394
					Alte cheltuieli in domeniul asigurarii si asistentei sociale			876.260	876.260	630.609	630.609	567.900	62.709	620.002
6802	50	50			Alte cheltuieli in domeniul asistentei sociale			876.260	876.260	630.609	630.609	567.900	62.709	620.002
7000	02				Partea IV-a SERVICII SI DEZVOLTARE PUBLICA, LOCUINTE, MEDIU SI APE									
7002					LOCUINTE, SERVICII SI DEZVOLTARE PUBLICA									
					Locuinte	399.718.404		216.837.630	226.971.860	200.815.505	199.951.705	78.442.422	121.509.283	65.721.228
					Dezvoltarea sistemului de locuinte	374.991.035		185.303.710	187.820.370	165.755.603	164.891.803	53.490.120	111.401.683	41.033.353
					Alte cheltuieli in domeniul locuintelor	334.129.033		138.814.400	133.270.810	115.066.163	114.202.363	22.472.787	91.729.576	291.459
					Alimentare cu apa si amenajari hidrotehnice	332.953.843		138.448.570	132.803.980	114.721.972	113.858.172	22.243.557	91.614.615	86.875
					Alimentare cu apa	6.000		365.830	466.830	344.191	344.191	229.230	114.961	204.584
					Iluminat public si electrificari	15.833.665		16.582.090	16.459.350	16.046.361	16.046.361	4.275.553	11.770.808	1.751.414
					Alimentare cu gaze naturale in localitati	15.833.665		16.582.895	16.459.350	16.046.361	16.046.361	4.275.553	11.770.808	1.751.414
					Alte servicii in domeniile locuintelor, serviciilor si dezvoltarii comunale	16.379.203		20.836.800	27.219.840	24.561.107	24.561.107	18.074.257	6.486.850	31.648.085
					PROTECTIA MEDIULUI	5.000			5.000					
					Salubritate si gestiunea deseurilor	1.619.294		9.070.420	10.865.370	10.081.972	10.081.972	8.667.523	1.414.449	7.342.395
7402						23.232.489		31.533.920	39.151.490	35.059.902	35.059.902	24.952.302	10.107.600	24.687.875
						10.578.770		24.975.300	32.120.220	28.297.571	28.297.571	18.998.103	9.299.468	19.444.622

Capi- tol	Sub- capi- tol	Pa- ra- graf	Gr- pa / Titlu	Ali- ne- at	Denumire indicator	Credite de angajament			Credite bugetare			Angajamente legale	Plati efectuate	Angajamente legale de platit	Cheltuieli efective	
						1	2	3	4	5	6					7
			A		B											
7402	01				Salubritate		200.270	16.354.880	22.443.800	22.132.829	18.307.922	3.824.907	19.444.622			
	02				Colectarea, tratarea si distrugerea deseurilor	10.578.770	11.078.750	8.620.420	9.676.420	6.164.742	690.181	5.474.561				
7402	06				Canalizarea si tratarea apelor reziduale	12.653.719	13.448.349	4.952.520	5.179.710	4.992.940	4.232.928	760.012	3.511.640			
	50				Alte servicii in domeniul protectiei mediului			1.606.100	1.851.560	1.769.391	1.721.271	48.120	1.731.613			
8000	02				Partea V-a ACTIUNI ECONOMICE	62.018.597	147.466.612	73.788.210	100.735.720	83.487.437	66.994.323	16.493.114	137.883.493			
8402					TRANSPORTURI	62.018.597	147.466.612	73.788.210	100.735.720	83.487.437	66.994.323	16.493.114	137.883.493			
	03				Transport rutier	61.520.517	146.968.532	70.118.680	96.591.190	79.463.827	63.471.019	15.873.808	137.883.493			
	02				Transport in comun	3.522.572	34.131.880	20.257.090	45.013.420	42.131.420	33.840.544	8.290.876	76.768.181			
	03				Strazi	57.997.945	112.836.652	49.861.590	51.577.770	37.332.407	29.630.475	7.582.932	61.115.312			
	50				Alte cheltuieli in domeniul transporturilor	498.080	498.080	3.669.530	4.144.530	4.142.610	3.523.304	619.306				

Capi- tol	Sub- capi- tol	Pa- ra- graf	Gru- pa / Titlu	Ali- ne- at	Denumire indicator	Credite de angajament			Credite bugetare		Angajamente legale bugetare	Plati efectuate	Angajamente legale de platit	Cheltuieli efective
						1	2	3	4	5				
			A		B									
5002					TOTAL CHELTUIELI	627.029.785	903.937.454	630.120.070	688.507.740	611.217.097	605.332.315	379.476.996	225.855.319	440.750.283
5100	02				Partea I-a SERVICII PUBLICE GENERALE	398.447	1.038.717	62.065.290	62.476.250	57.442.535	57.422.305	54.785.690	2.636.615	53.886.326
5102					AUTORITATI PUBLICE SI ACTIUNI EXTERNE	389.735	944.005	55.569.650	55.808.650	51.624.073	51.603.843	50.214.911	1.388.932	49.100.846
	01				Autoritati executive si legislative	389.735	944.005	55.569.650	55.808.650	51.624.073	51.603.843	50.214.911	1.388.932	49.100.846
	03				Autoritati executive	389.735	944.005	55.569.650	55.808.650	51.624.073	51.603.843	50.214.911	1.388.932	49.100.846
5402					ALTE SERVICII PUBLICE GENERALE	8.712	94.712	4.494.640	4.666.600	3.817.462	3.817.462	3.589.402	228.060	3.723.076
	05				Fond de rezerva bugetara la dispozitia autoritatilor locale				50.000					
5402	10				Servicii publice comunitare de evidenta a persoanelor	8.712	94.712	3.494.640	3.616.600	3.068.995	3.068.995	2.938.305	130.690	2.990.538
5402	50				Alte servicii publice generale			1.000.000	1.000.000	748.467	748.467	651.097	97.370	732.538
5502					TRANZACTII PRIVIND DATORIA PUBLICA SI IMPRUMUTURI			2.001.000	2.001.000	2.001.000	2.001.000	981.377	1.019.623	1.062.404
6000	02				Partea II-a APARARE, ORDINE PUBLICA SI SIGURANTA NATIONALA	515.183	635.183	19.334.640	18.809.870	17.331.960	17.331.960	16.928.924	403.036	19.863.403
6102					ORDINE PUBLICA SI SIGURANTA NATIONALA	515.183	635.183	19.334.640	18.809.870	17.331.960	17.331.960	16.928.924	403.036	19.863.403
	03				Ordine publica	515.183	635.183	18.577.350	18.052.580	16.735.151	16.735.151	16.486.503	248.648	19.229.771
	04				Politie comunitara	515.183	635.183	18.577.350	18.052.580	16.735.151	16.735.151	16.486.503	248.648	19.229.771
	05				Protectie civila si protectia contra incendiilor (protectie civila nonmilitara)			757.290	757.290	596.809	596.809	442.421	154.388	633.632
6500	02				Partea III-a CHELTUIELI SOCIAL-CULTURALE	174.079.064	353.078.538	258.094.300	279.514.040	252.020.660	247.138.908	162.325.637	84.813.271	163.395.833
6502					INVATAMANT	135.264.736	142.981.032	143.748.610	144.861.680	127.075.032	122.193.910	43.359.574	78.834.336	34.673.578
	03				Invatamant prescolar si primar	13.405.585	14.588.185	16.932.610	17.861.330	13.839.157	13.060.425	10.816.941	2.243.484	7.216.811
	01				Invatamant prescolar	13.405.585	14.375.185	15.287.210	15.834.520	11.812.347	11.476.525	9.233.041	2.243.484	5.651.250
	02				Invatamant primar		213.000	1.645.400	2.026.810	2.026.810	1.583.900	1.583.900		1.565.561
	04				Invatamant secundar	118.207.786	124.727.582	120.302.040	117.411.970	105.039.629	101.075.684	26.893.721	74.181.963	23.124.841

Capi- tol	Sub- capi- tol	Pa- ra- graf	Ar- ti- col	Ali- ne- at	Denumire indicator	Credite de angajament			Credite bugetare		Angajamente legale de platit	Plati efectuate	Angajamente legale de platit	Cheltuieli efective
						1	2	3	4	5				
					B									
					A									
6502	01				Invatamant secundar inferior	23.950.972	24.363.372	30.660.650	30.925.150	26.296.310	24.761.223	7.205.467	17.555.756	12.591.554
	02				Invatamant secundar superior	94.256.814	100.364.210	89.084.790	85.871.720	78.128.219	75.820.693	19.194.486	56.626.207	10.043.027
	03				Invatamant profesional			556.600	615.100	615.100	493.768	493.768		490.260
	05				Invatamant postliceal			322.800	321.400	321.400	260.161	260.161		258.110
	11				Servicii auxiliare pentru educatie				1.760.000	871.215	871.215	420.707	450.508	420.707
	30				Alte servicii auxiliare				1.760.000	871.215	871.215	420.707	450.508	420.707
	13				Invatamant anteprescolar			131.310	207.000	207.000	129.794	128.485	1.309	128.031
	50				Alte cheltuieli in domeniul invatamantului	3.651.365	3.665.265	6.059.850	7.299.980	6.796.631	6.796.631	4.839.559	1.957.072	3.525.078
6602					SANATATE	95.000	95.000	10.350.800	10.624.390	9.585.391	9.585.391	9.577.149	8.242	9.510.458
	08				Servicii de sanatate publica	95.000	95.000	10.350.800	10.624.390	9.585.391	9.585.391	9.577.149	8.242	9.510.458
6702					CULTURA, RECREERE SI RELIGIE	38.719.328	211.983.006	53.810.470	71.165.380	67.418.680	67.418.050	61.971.349	5.446.701	71.452.212
	03				Servicii culturale	564.677	796.655	12.334.460	20.808.760	19.940.487	19.940.487	19.902.775	37.712	19.270.326
	04				Instituti publice de spectacole si concerte			8.000.000	16.832.520	16.628.742	16.628.742	16.628.742		16.628.742
6702	03	06			Case de cultura		600.000	3.000	12.840	-234	-234	-234		
	12				Consolidarea si restaurarea monumentelor istorice	527.860	159.800	527.860	159.800	145.804	145.804	128.327	17.477	
6702	03	30			Alte servicii culturale	36.817	36.855	3.803.600	3.803.600	3.166.175	3.166.175	3.145.940	20.235	2.641.584
	05				Servicii recreative si sportive	13.565.627	72.564.797	36.908.760	44.003.200	41.936.552	41.936.552	37.736.913	4.199.639	47.672.663
	01				Sport			14.352.000	14.352.000	13.672.986	13.672.986	13.665.001	7.985	13.665.001
	02				Tineret			210.660	210.660	148.526	148.526	148.526		148.526
	03				Intretinere gradini publice, parcuri zone verzi, baze sportive si de agrement	13.565.627	72.564.797	22.346.100	29.440.540	28.115.040	28.115.040	23.923.386	4.191.654	33.859.136
6702	06				Servicii religioase			700.000	1.900.000	1.899.990	1.899.990	1.899.990		1.899.990
	50				Alte servicii in domeniile culturii, recreerii si religiei	24.589.024	138.621.554	3.867.250	4.453.420	3.641.651	3.641.021	2.431.671	1.209.350	2.609.233

Capi- tol	Sub- capi- tol	Pa- ra- graf	Gru- pa / Titlu	Ali- ne- at	Denumire indicator	Credite de angajament			Credite bugetare			Angajamente legale de platit	Plati efectuate	Angajamente legale de platit	Cheltuieli efective	
						1	2	3	4	5	6					7
6802	05				B											
					ASIGURARI SI ASISTENTA SOCIALA											
					Asistenta sociala in caz de boli si invaliditati		19.500	50.184.420	52.862.590	47.941.557	47.941.557	47.417.565	523.992	47.759.585		
6802	05	02			Asistenta sociala in caz de invaliditate			38.930.480	41.401.370	38.572.827	38.572.827	38.565.175	7.652	38.941.955		
					Asistenta sociala pentru familie si copii			38.930.480	41.401.370	38.572.827	38.572.827	38.565.175	7.652	38.941.955		
6802	15				Prevenirea excluderii sociale		19.500	9.14.100	9.14.100	725.877	725.877	609.858	116.019	630.767		
					Ajutor social			9.463.580	9.670.860	8.012.244	8.012.244	7.674.632	337.612	7.566.861		
					Cantine de ajutor social		19.500	1.350.060	1.756.060	1.736.518	1.736.518	1.735.382	1.136	1.739.467		
					Alte cheltuieli in domeniul asigurarilor si asistentei sociale		19.500	8.113.520	7.914.800	6.275.726	6.275.726	5.939.250	336.476	5.827.394		
6802	50	50			Alte cheltuieli in domeniul asistentei sociale			876.260	876.260	630.609	630.609	567.900	62.709	620.002		
7000	02				Partea IV-a SERVICII SI DEZVOLTARE			876.260	876.260	630.609	630.609	567.900	62.709	620.002		
7002	03				PUBLICA, LOCUINTE, MEDIU SI APE			216.837.630	226.971.860	200.815.505	199.951.705	78.442.422	121.509.283	65.721.228		
					LOCUINTE, SERVICII SI DEZVOLTARE PUBLICA		390.018.494	374.991.035	187.820.370	165.755.603	164.891.803	53.490.120	111.401.683	41.033.353		
					Locuinte		332.953.843	334.129.033	138.814.400	115.066.163	114.202.363	22.472.787	91.729.576	291.459		
					Dezvoltarea sistemului de locuinte		332.953.843	334.123.033	138.814.400	114.721.972	113.858.172	22.243.557	91.614.615	86.875		
					Alte cheltuieli in domeniul locuintelor		6.000	365.830	466.830	344.191	344.191	229.230	114.961	204.584		
					Alimentare cu apa si amenajari hidro tehnice		15.833.665	16.525.895	16.459.350	16.046.361	16.046.361	4.275.553	11.770.808	1.751.414		
					Alimentare cu apa		15.833.665	16.525.895	16.459.350	16.046.361	16.046.361	4.275.553	11.770.808	1.751.414		
					Iluminat public si electrificari		16.379.203	20.836.800	27.219.840	24.561.107	24.561.107	18.074.257	6.486.850	31.648.085		
					Alimentare cu gaze naturale in localitati		5.000		5.000							
					Alte servicii in domeniile locuintelor, serviciilor si dezvoltarii comunale		1.619.294	9.070.420	10.865.370	10.081.972	10.081.972	8.667.523	1.414.449	7.342.395		
7402	05				PROTECTIA MEDIULUI		23.232.489	31.533.920	39.151.490	35.059.902	35.059.902	24.952.302	10.107.600	24.687.875		
					Salubritate si gestiunea deseurilor		10.578.770	24.975.300	32.120.220	28.297.571	28.297.571	18.998.103	9.299.468	19.444.622		

Capi- tol	Sub- capi- tol	Pa- ra- graf	Gru- pa / Titlu	Ar- ti- col	Ali- ne- at	Denumire indicator	Credite de angajament			Credite bugetare			Angajamente legale de platit	Plati efectuate	Cheltuieli efective	
							1	2	3	4	5	6				7
7402	01					B										
	02					Salubritate	200.270	16.354.880	22.443.800	22.132.829	18.307.922	3.824.907	19.444.622			
						Colectarea, tratarea si distrugerea deeurilor	10.578.770	8.620.420	9.676.420	6.164.742	690.181	5.474.561				
7402	06					Canalizarea si tratarea apelor reziduale	12.653.719	4.952.520	5.179.710	4.992.940	4.232.928	760.012	3.511.640			
	50					Alte servicii in domeniul protectiei mediului		1.606.100	1.851.560	1.769.391	1.721.271	48.120	1.731.613			
8000	02					Partea V-a ACTIUNI ECONOMICE	62.018.597	73.788.210	100.735.720	83.606.437	66.994.323	16.493.114	137.883.493			
8402						TRANSPORTURI	62.018.597	73.788.210	100.735.720	83.606.437	66.994.323	16.493.114	137.883.493			
	03					Transport rutier	61.520.517	70.118.680	96.591.190	79.463.827	63.471.019	15.873.808	137.883.493			
						Transport in comun	3.522.572	20.257.090	45.013.420	42.131.420	33.840.544	8.290.876	76.768.181			
	03					Strazi	57.997.945	49.861.590	51.577.770	37.332.407	29.630.475	7.582.932	61.115.312			
	50					Alte cheltuieli in domeniul transporturilor	498.080	3.669.530	4.144.530	4.142.610	3.523.304	619.306				

Capi- tol	Sub- capi- tol	Pa- ra- graf	Gru- pa / Titlu	Ali- ne- at	Denumire indicator	Credite de angajament		Credite bugetare		Angajamente bugetare	Angajamente legale	Plati efectuate	Angajamente legale de platit	Cheltuieli efective
						aprobate la finele perioadei de raportare	trimestriale cumulate	aprobate la finele perioadei de raportare	trimestriale cumulate					
A						1	2	3	4	5	6	7	8=6-7	9
5002					B									
			01		TOTAL CHELTUIELI	627.029.785	903.937.454	630.120.070	688.507.740	611.217.097	605.332.315	379.476.996	225.855.319	440.750.283
			10		CHELTUIELI CURENTE	383.239.318	479.034.980	511.180.970	547.950.010	488.491.887	484.004.874	303.642.520	180.362.354	417.330.671
			20		TITLUL I CHELTUIELI DE PERSONAL			100.933.900	101.567.900	95.254.759	95.127.049	95.127.049		95.875.304
			30		TITLUL II BUNURI SI SERVICII			113.843.130	139.264.580	130.897.515	127.986.621	109.444.736	18.541.885	106.422.702
			40		TITLUL III DOBANZI			2.001.000	2.001.000	2.001.000	2.001.000	981.377	1.019.623	1.062.404
			50		TITLUL IV SUBVENTII			10.607.520	16.489.520	16.489.520	16.489.520	15.014.208	1.475.312	11.187.586
			51		TITLUL V FONDURI DE REZERVA				50.000					
					TITLUL VI TRANSFERURI INTRE UNITATI ALE ADMINISTRATIEI PUBLICE			22.420.630	31.262.040	30.379.232	30.379.232	30.371.247	7.985	30.293.743
			55		TITLUL VII ALTE TRANSFERURI			3.057.000	3.241.530	3.179.287	3.179.287	3.179.287		3.179.287
			56		TITLUL VIII PROIECTE CU FINANTARE DIN FONDURI EXTERNE NERAMBURSABILE (FEN)									
					POSTADERARE	2.206.665	98.759.310	2.206.660	2.523.240	1.452.694	1.452.694	1.386.220	66.474	37.456.319
			57		TITLUL VIII ASISTENTA SOCIALA			23.277.990	27.849.680	25.154.096	24.644.110	23.930.227	713.883	24.396.871
			58		TITLUL X PROIECTE CU FINANTARE DIN FONDURI EXTERNE NERAMBURSABILE									
					CADRULUI FINANCIAR 2014-2020									
			59		TITLUL XI ALTE CHELTUIELI	92.110	92.110	92.120	92.120	91.956	91.956	10.000	81.956	102.539.831
			60		Titlul XII PROIECTE CU FINANTARE DIN SUMELE REPREZENTAND ASISTENTA FINANCIARA NERAMBURSABILA			5.295.160	5.643.150	5.003.998	5.003.998	5.003.998		4.854.039
					AFERENTA PNRR	37.564.597	37.564.597	37.661.620	36.987.240	18.662.994	18.112.069	3.547.705	14.564.364	61.535
			61		Titlul XIII PROIECTE CU FINANTARE DIN SUMELE AFERENTE COMPONENTEI DE IMPRUMUT A PNRR	343.375.946	342.638.963	189.784.240	180.978.010	159.924.836	159.537.338	15.646.466	143.890.872	1.050
			70		CHELTUIELI DE CAPITAL	243.790.467	424.902.474	112.812.100	115.507.800	97.681.998	96.284.229	57.520.683	38.763.546	23.419.612
			71		TITLUL XV ACTIVE NEFINANCIARE	243.790.467	424.171.674	112.812.100	114.777.000	96.951.198	95.553.429	50.789.883	38.763.546	23.419.612

Capi- tot	Sub- capi- tot	Pa- ra- graf	Gru- pa / Titlu	Ar- ti- col	Ali- ne- at	Denumire indicator	Credite de angajament		Credite bugetare			Angajamente legale	Plati efectuate	Angajamente legale de platit	Cheltuieli efective
							aprobate la finele perioadei de raportare	trimestriale cumulate	aprobate la finele perioadei de raportare	trimestriale cumulate	Angajamente bugetare				
A							1	2	3	4	5	6	7	8-6-7	9
						B									
						TITLUL XVI ACTIVE FINANCIARE		730.800		730.800	730.800	730.800	730.800		
						OPERATIUNI FINANCIARE				6.127.000	26.406.000	26.406.000	26.406.000	19.676.581	6.729.419
						TITLUL XIX RAMBURSARI DE CREDITE				6.127.000	26.406.000	26.406.000	26.406.000	19.676.581	6.729.419
						PLATI EFECTUATE IN ANII PRECEDENTI SI RECUPERATE IN ANUL CURENT									
						Titlul XXI PLATI EFECTUATE IN ANII PRECEDENTI SI RECUPERATE IN ANUL CURENT					-1.356.070	-1.362.788	-1.362.788	-1.362.788	
						Partea I-a SERVICII PUBLICE GENERALE		398.447	1.038.717	62.065.290	-1.362.788	-1.362.788	-1.362.788	-1.362.788	
5100	02					AUTORITATI PUBLICE SI ACTIUNI EXTERNE		389.735	944.005	55.569.650	57.442.535	57.422.305	57.422.305	54.785.690	2.636.615
5102						CHELTUIELI CURENTE				52.777.250	55.808.650	51.624.073	51.603.843	50.214.911	1.388.932
						TITLUL I CHELTUIELI DE PERSONAL				42.158.000	53.068.240	49.130.760	49.130.760	48.027.175	1.103.585
						Cheltuieli salariale in bani				40.689.000	42.058.000	39.984.512	39.984.512	39.984.512	40.080.591
						Salarii de baza				40.689.000	40.589.000	38.649.727	38.649.727	38.649.727	38.738.496
						Sporuri pentru conditii de munca				34.503.000	34.499.000	33.863.722	33.863.722	33.863.722	34.231.562
						Alte sporuri				3.216.000	3.116.000	2.682.538	2.682.538	2.682.538	2.695.202
						Indemnizatii platite unor persoane din afara unitatii				68.000	68.000	39.416	39.416	39.416	39.243
						Drepturi de delegare				500.000	504.000	484.040	484.040	484.040	488.086
						Indemnizatii de hrana				20.000	20.000	2.146	2.146	2.146	2.146
						Alte drepturi salariale in bani				1.282.000	1.282.000	975.790	975.790	975.790	972.637
						Cheltuieli salariale in natura				1.100.000	1.100.000	602.075	602.075	602.075	309.620
						Vouchere de vacanta				543.000	543.000	475.200	475.200	475.200	475.200
						Contributii				543.000	543.000	475.200	475.200	475.200	475.200
						Contributia asiguratorie pentru munca				926.000	926.000	859.585	859.585	859.585	866.895
						TITLUL II BUNURI SI SERVICII				926.000	926.000	859.585	859.585	859.585	866.895
						Bunuri si servicii				7.487.250	9.136.200	7.773.530	7.773.530	6.669.945	6.758.176
										5.011.300	5.155.030	4.566.514	4.566.514	3.556.095	3.539.799

Capi- tol	Pa- ra- graf	Gru- pa / Titlu col	Ali- ne- at	Denumire indicator	Credite de angajament			Credite bugetare		Angajamente legale de platit	Plati efectuate	Angajamente legale de platit	Cheltuieli efective
					aprobate la finele perioadei de raportare	trimestriale cumulate		aprobate la finele perioadei de raportare	trimestriale cumulate				
A				B									
				1	2	3	4	5	6	7	8=6-7	9	
	20	01	01	Furnituri de birou			563.300	557.800	519.389	519.389	474.953	44.436	398.482
	20	01	02	Materiale pentru curatenie			67.830	67.830	66.128	66.128	66.128		47.661
	20	01	03	Incalziti, iluminati si forta motrica			500.000	570.000	472.822	472.822	472.822		480.424
	20	01	04	Apa, canal si salubritate			167.810	167.810	136.632	136.632	136.632		129.737
	20	01	05	Carburanti si lubrifianti			31.600	34.600	30.824	30.824	23.628	7.196	26.916
	20	01	06	Piese de schimb			15.000	15.000	3.850	3.850	3.850		3.850
	20	01	08	Posta, telecomunicatii, radio, tv, internet			780.140	780.140	657.485	657.485	382.303	275.182	391.399
	20	01	09	Materiale si prestari de servicii cu caracter functional				5.500	5.194	5.194	5.194		2.814
	20	01	30	Alte bunuri si servicii pentru intretinere si functionare			2.885.620	2.956.350	2.674.190	2.674.190	1.990.585	683.605	2.058.516
	20	02		Reparatii curente			179.230	179.230	113.226	113.226	80.821	32.405	92.186
	20	05		Bunuri de natura obiectelor de inventar			92.110	92.110	45.037	45.037	44.859	178	182.666
	20	05	30	Alte obiecte de inventar			92.110	92.110	45.037	45.037	44.859	178	182.666
	20	06		Deplasari, detasari, transferari			45.000	96.000	71.104	71.104	69.904	1.200	69.904
	20	06	01	Deplasari interne, detasari, transferari			45.000	87.000	62.570	62.570	62.570		62.570
	20	06	02	Deplasari in strainatate				9.000	8.534	8.534	7.334	1.200	7.334
	20	13		Pregatire profesionala			270.000	219.000	8.633	8.633	8.633		8.633
	20	14		Protectia muncii			273.180	214.280	177.823	177.823	163.630	14.193	144.420
	20	25		Cheltuieli judiciare si extrajudiciare derivate din actiuni in reprezentarea intereselor statului, potrivit dispozitiilor legale			320.000	220.000	145.960	145.960	145.960		145.960
	20	30		Alte cheltuieli			1.296.430	2.960.550	2.645.233	2.645.233	2.600.043	45.190	2.574.608
	20	30	01	Reclama si publicitate			942.440	942.440	906.860	906.860	865.836	41.024	841.026
	20	30	02	Protocol si reprezentare			77.890	77.890	19.020	19.020	14.854	4.166	15.163

Capi- tol	Sub- capi- tol	Pa- ra- graf	Gru- pa / Tiriu col	Ali- ne- at	Denumire indicator	Credite de angajament		Credite bugetare		Angajamente legale de platit	Plati efectuate	Angajamente legale de platit	Cheltuieli efective	
						aprobate la finele perioadei de raportare	trimestriale cumulate	aprobate la finele perioadei de raportare	trimestriale cumulate					
A						1	2	3	4	5	6	7	8=6-7	9
					B									
			20 30 03		Prime de asigurare non-viata			37.100	37.100	25.677	25.677	25.677	23.581	
			20 30 04		Chirii			4.000	4.000	1.856	1.856	1.856	2.011	
			20 30 09		Executarea silita a creantelor bugetare			150.000	150.000	18.502	18.502	18.502	18.502	
			20 30 30		Alte cheltuieli cu bunuri si servicii			85.000	1.749.120	1.673.318	1.673.318	1.673.318	1.674.325	
			58		TITLUL X PROIECTE CU FINANTARE DIN FONDURI EXTERNE NERAMBURSABILE CADRULUI FINANCIAR 2014-2020									
			58 02		Programe din Fondul Social European (FSE)								115.427	
			58 02 01		Finantarea nationala								115.427	
			58 02 02		Finantarea externa nerambursabila								5.918	
			58 02 03		Cheltuieli neeligibile								83.519	
			59		TITLUL XI ALTE CHELTUIELI			3.132.000	1.874.040	1.372.718	1.372.718	1.372.718	1.376.896	
			59 11		Asociatii si fundatii			350.000	350.000	317.181	317.181	317.181	317.181	
			59 17		Despagubiri civile			2.551.000	1.251.000	795.021	795.021	795.021	794.671	
			59 40		Sume aferente persoanelor cu handicap neincadrate			231.000	273.040	260.516	260.516	260.516	265.044	
			70		CHELTUIELI DE CAPITAL			389.735	944.005	2.792.400	2.859.305	2.85.347	769.756	
			71		TITLUL XV ACTIVE NEFINANCIARE			389.735	944.005	2.879.535	2.859.305	2.85.347	769.756	
			71 01		Active fixe			389.735	944.005	2.879.535	2.859.305	2.85.347	769.756	
			71 01 01		Constructii			254.680	1.357.510	1.195.028	1.195.028	7.839	7.839	
			71 01 02		Masini, echipamente si mijloace de transport				23.800	23.700	23.700	23.700	7.203	
			71 01 03		Mobilier, aparatura birotica si alte active corporale									
			71 01 30		Alte active fixe (inclusiv reparatii capitale)		28	869.510	905.510	905.461	905.461	122.808	463.755	
			84		PLATI EFECTUATE IN ANII PRECEDENTI SI		135.027	565.380	889.850	755.346	735.116	154.700	298.798	

Capi- tol	Sub- capi- tol	Pa- ra- graf	Gru- pa / Titlu	Ar- ti- col	Ali- ne- at	Denumire indicator	Credite de angajament		Credite bugetare		Angajamente legale de platit	Plati efectuate	Angajamente legale de platit	Cheltuieli efective	
							aprobate la finele perioadei de raportare	trimestriale cumulate	aprobate la finele perioadei de raportare	trimestriale cumulate					
A						B	1	2	3	4	5	6	7	8-6-7	9
			85			RECUPERATE IN ANUL CURENT Titlul XXI PLATI EFECTUATE IN ANII PRECEDENTI SI RECUPERATE IN ANUL CURENT				-386.180	-386.222	-386.222	-386.222		
			85	01		Plati efectuate in anii precedenti si recuperate in anul curent				-386.180	-386.222	-386.222	-386.222		
			85	01		Plati efectuate in anii precedenti si recuperate in anul curent (SF)				-386.180	-386.222	-386.222	-386.222		
5402			01			ALTE SERVICII PUBLICE GENERALE	8.712	94.712	4.494.640	4.666.600	3.817.462	3.817.462	228.060	3.723.076	
			10			CHELTUIELI CURENTE			4.464.270	4.551.890	3.737.171	3.737.171	167.767	3.693.870	
			10	01		TITLUL I CHELTUIELI DE PERSONAL			3.298.000	3.048.000	2.641.246	2.641.246		2.721.511	
			10	01		Cheltuieli salariale in bani			3.196.000	2.946.000	2.550.316	2.550.316		2.628.766	
			10	01	01	Salarii de baza			2.587.000	2.586.000	2.268.833	2.268.833		2.339.874	
			10	01	05	Sporuri pentru conditii de munca			250.000	250.000	199.976	199.976		206.262	
			10	01	13	Drepturi de delegare			1.000	1.000	69	69		69	
			10	01	17	Indemnizatii de hrana			96.000	96.000	72.967	72.967		75.207	
			10	01	30	Alte drepturi salariale in bani			263.000	13.000	8.471	8.471		7.354	
			10	02		Cheltuieli salariale in natura			36.000	36.000	33.600	33.600		33.600	
			10	02	06	Vouchere de vacanta			36.000	36.000	33.600	33.600		33.600	
			10	03		Contributii			66.000	66.000	57.330	57.330		59.145	
			10	03	07	Contributia asiguratorie pentru munca			66.000	66.000	57.330	57.330		59.145	
			20			TITLUL II BUNURI SI SERVICII	1.145.270	1.432.890	1.083.825	1.083.825	1.083.825	1.083.825	167.767	961.843	
			20	01		Bunuri si servicii	989.470	231.470	174.585	174.585	174.585	174.585	65.349	117.510	
			20	01	01	Furnituri de birou	41.200	41.200	40.549	41.200	40.549	40.549	1.975	40.246	
			20	01	02	Materiale pentru curatenie	10.000	10.000	4.747	10.000	4.747	4.747		4.747	
			20	01	03	Incalzit, iluminat si forta motrica	80.000	80.000	80.000	80.000	80.000	80.000	45.581	43.540	
			20	01	04	Apa, canal si salubritate	20.000	20.000	11.563	20.000	11.563	11.563	6.341	5.160	

Capi- tol	Sub- capi- tol	Pa- ra- graf	Gru- pa / Titlu col at	Ali- ne- at	Denumire indicator	Credite de angajament		Credite bugetare		Angajamente legale	Plati efectuate	Angajamente legale de platit	Cheltuieli efective	
						aprobate la finele perioadei de raportare	trimestriale cumulate	aprobate la finele perioadei de raportare	trimestriale cumulate					
A						1	2	3	4	5	6	7	8=6-7	9
	20	01	08		B									
					Posta, telecomunicatii, radio, tv, internet			26.480	26.480	11.054	1.016	10.038	982	
	20	01	09		Materiale si prestari de servicii cu caracter functional			25.440	22.440	9.166	9.144	22	8.696	
	20	01	30		Alte bunuri si servicii pentru intretinere si functionare			786.350	31.350	17.506	16.114	1.392	14.139	
	20	02			Reparatii curente			111.000	121.000	106.830	101.782	5.048	106.830	
	20	05			Bunuri de natura obiectelor de inventar			13.500	51.950	50.432	50.432			
	20	05	30		Alte obiecte de inventar			13.500	51.950	50.432	50.432			
	20	06			Deplasari, detasari, transferari			2.000	2.000	885	885		885	
	20	06	01		Deplasari interne, detasari, transferari			2.000	2.000	885	885		885	
	20	13			Pregatire profesionala			20.000	18.000					
	20	14			Protectia muncii			7.800	7.120	2.368	2.368		1.680	
	20	30			Alte cheltuieli			3.500	1.001.350	748.725	651.355	97.370	734.938	
	20	30	03		Prime de asigurare non-viata			3.500	3.500	2.400	2.400		2.400	
	20	30	30		Alte cheltuieli cu bunuri si servicii				997.850	746.325	648.955	97.370	732.538	
	50				TITLUL V FONDURI DE REZERVA				50.000					
	50	04			Fond de rezerva bugetara la dispozitia autoritatilor locale				50.000					
	59				TITLUL XI ALTE CHELTUIELI				21.000	12.100	12.100		10.516	
	59	40			Sume aferente persoanelor cu handicap neincadrate				21.000	12.100	12.100		10.516	
	70				CHELTUIELI DE CAPITAL		8.712	30.370	116.370	81.951	21.658	60.293	29.206	
	71				TITLUL XV ACTIVE NEFINANCIARE		8.712	30.370	116.370	81.951	21.658	60.293	29.206	
	71	01			Active fixe		8.712	30.370	116.370	81.951	21.658	60.293	29.206	
	71	01	03		Mobilier, aparatura birou si alte active corporale		8.712	30.370	110.870	76.953	21.658	55.295	29.206	

Capi- tol	Sub- capi- tol	Pa- ra- graf	Gru- pa / Titlu col	Ali- ne- at	Denumire indicator	Credite de angajament			Credite bugetare		Angajamente legale	Plati efectuate	Angajamente legale de platit	Cheltuieli efective		
						1	2	3	4	5					6	7
B																
A																
	71	01	30		Alte active fixe (inclusiv reparatii capitale)		5.500		5.500	4.998			4.998			
	84				PLATI EFECTUATE IN ANII PRECEDENTI SI RECUPERATE IN ANUL CURENT											
	85				Titlul XXI PLATI EFECTUATE IN ANII PRECEDENTI SI RECUPERATE IN ANUL CURENT				-1.660	-1.660			-1.660			
	85	01			Plati efectuate in anii precedenti si recuperate in anul curent											
	85	01	01		Plati efectuate in anii precedenti si recuperate in anul curent (SF)				-1.660	-1.660			-1.660			
5502					TRANZACTII PRIVIND DATORIA PUBLICA SI IMPRUMUTURI											
	01				CHELTUIELI CURENTE			2.001.000	2.001.000	2.001.000			2.001.000			1.062.404
	30				TITLUL III DOBANZI			2.001.000	2.001.000	2.001.000			2.001.000			1.062.404
	30	01			Dobanzi aferente datoriei publice interne			2.001.000	2.001.000	2.001.000			2.001.000			1.062.404
	30	01	01		Dobanzi aferente datoriei publice interne directe			2.001.000	2.001.000	2.001.000			2.001.000			1.062.404
6000	02				Partea II-a APARARE, ORDINE PUBLICA SI SIGURANTA NATIONALA											
					ORDINE PUBLICA SI SIGURANTA NATIONALA		635.183		18.809.870	17.331.960			17.331.960			19.863.403
	6102				CHELTUIELI CURENTE		635.183		18.809.870	17.331.960			17.331.960			19.863.403
	01				TITLUL I CHELTUIELI DE PERSONAL				18.217.390	16.764.802			16.764.802			16.469.292
	10				Cheltuieli salariale in bani				16.011.400	15.167.573			15.167.573			15.287.006
	10	01			Salarii de baza				14.160.000	13.148.449			13.148.449			13.122.330
	10	01	01		Sporuri pentru conditii de munca				11.520.000	11.304.113			11.304.113			11.462.805
	10	01	05		Alte drepturi salariale in bani				1.210.000	985.073			985.073			991.794
	10	01	30						1.180.000	859.263			859.263			667.731

Capi- tol	Sub- capi- tol	Pa- ra- graf	Gru- pa / Titlu col	Ali- ne- at	Denumire indicator	Credite de angajament			Credite bugetare		Angajamente legale	Plati efectuate	Angajamente legale de platit	Cheltuieli efective
						1	2	3	4	5				
A						B								
10	02		10	02	02	Cheltuieli salariale in natura			1.826.000	1.711.462	1.711.462	1.711.462	1.711.462	1.853.186
10	02		10	02	02	Norme de hrana			1.690.000	1.492.262	1.492.262	1.492.262	1.492.262	1.633.986
10	02		10	02	06	Vouchere de vacanta			236.000	219.200	219.200	219.200	219.200	219.200
10	03		10	03	05	Contributii			375.400	307.662	307.662	307.662	307.662	311.490
10	03		10	03	05	Prime de asigurare viata platite de angajator pentru angajati			55.400	16.240	16.240	16.240	16.240	16.240
10	03		10	03	07	Contributia asiguratorie pentru munca			320.000	291.422	291.422	291.422	291.422	295.250
20			20			TITLUL II BUNURI SI SERVICII			2.180.330	2.202.990	1.594.696	1.594.696	374.958	1.179.753
20	01		20	01		Bunuri si servicii			1.475.860	1.417.490	1.089.519	1.089.519	250.313	870.821
20	01		20	01	01	Furnituri de birou			110.930	86.930	77.079	77.079	5.082	44.531
20	01		20	01	02	Materiale pentru curatenie			14.100	14.100	14.091	14.091		8.679
20	01		20	01	03	Incalzit, iluminat si forta motrica			110.000	137.400	119.400	119.400	49.748	66.249
20	01		20	01	04	Apa, canal si salubritate			50.000	52.410	18.260	18.260		19.338
20	01		20	01	05	Carburanti si lubrifianti			158.370	158.370	139.087	139.087	49.626	95.278
20	01		20	01	06	Piese de schimb			40.000	40.000	10.810	10.810		10.810
20	01		20	01	08	Posta, telecomunicatii, radio, tv, internet			132.700	132.700	104.448	104.448	19.680	91.330
20	01		20	01	09	Materiale si prestari de servicii cu caracter functional								11.995
20	01		20	01	30	Alte bunuri si servicii pentru intretinere si functionare			24.000	23.275	23.275	23.275	11.280	11.995
20	02		20	02		Reparatii curente			859.760	771.580	583.069	583.069	123.897	522.611
20	05		20	05		Bunuri de natura obiectelor de inventar			156.530	236.530	181.714	181.714	114.780	146.344
20	05		20	05	01	Uniforme si echipament			295.220	295.220	247.836	247.836		91.613
20	05		20	05	30	Alte obiecte de inventar			215.230	215.230	212.279	212.279		76.511
20	06		20	06		Deplasari, detasari, transferari			79.990	79.990	35.557	35.557		15.102
20	06		20	06	01	Deplasari interne, detasari, transferari			1.190	1.190	5.735	5.735		5.735
									1.190	1.190	5.735	5.735		5.735

Capi- tol	Sub- capi- tol	Pa- ra- graf	Gru- pa / Titlu col	Ali- ne- at	Denumire indicator	Credite de angajament			Credite bugetare		Angajamente legale	Plati efectuate	Angajamente legale de platit	Cheltuieli efective
						1	2	3	4	5				
			A		B									
			85	01	02	recuperate in anul curent (SF)			-97.810	-97.802	-97.802	-97.802		
						Plati efectuate in anii precedenti si recuperate in anul curent (SD)			-130	-121	-121	-121		
6500	02					Partea III-a CHELTUIELI SOCIAL-CULTURALE	174.079.064	355.078.538	258.094.300	279.514.040	247.138.908	162.325.637	84.813.271	163.395.833
6502						INVATAMANT	135.264.736	142.981.032	143.748.610	144.861.680	127.075.032	43.359.574	78.834.336	34.673.578
	01					CHELTUIELI CURENTE	104.825.617	104.240.554	122.378.780	120.209.340	106.500.728	36.183.419	65.830.296	32.194.009
	10					TITLUL I CHELTUIELI DE PERSONAL			635.500	635.500	507.790	507.790		507.790
	10	01				Cheltuieli salariale in bani			619.100	619.100	495.436	495.436		495.436
	10	01	15			Alocatii pentru transportul la si de la locul de munca			619.100	619.100	495.436	495.436		495.436
	10	02				Cheltuieli salariale in natura			635.500	635.500	12.354	12.354		12.354
	10	02	05			Transportul la si de la locul de munca			635.500	635.500	12.354	12.354		12.354
	20					TITLUL II BUNURI SI SERVICII	18.566.000	19.820.580	18.566.000	19.820.580	16.361.983	16.349.304	12.679	15.602.884
	20	01				Bunuri si servicii	14.430.900	14.677.680	14.430.900	14.636.797	11.956.890	11.944.211	12.679	12.084.334
	20	01	01			Furnituri de birou	280.900	295.350	280.900	295.350	202.960	202.960		213.122
	20	01	02			Materiale pentru curatenie	480.800	535.750	480.800	535.750	433.353	433.353		425.269
	20	01	03			Incalzit, iluminat si forta motrica	7.314.100	6.865.250	7.314.100	6.865.250	5.571.250	5.562.392	8.858	5.571.250
	20	01	04			Apa, canal si salubritate	1.992.600	2.108.630	1.992.600	2.108.630	1.816.398	1.816.398		1.816.396
	20	01	05			Carburanti si lubrifianti	58.500	48.600	58.500	48.600	43.793	43.793		56.012
	20	01	06			Piese de schimb	62.000	4.500	62.000	4.500	4.177	4.177		2.200
	20	01	07			Transport	71.000	222.760	71.000	222.760	192.107	192.107		192.108
	20	01	08			Posta, telecomunicatii, radio, tv, internet			378.100	363.120	298.892	298.892		298.892
	20	01	09			Materiale si prestari de servicii cu caracter functional			891.910	891.910	671.496	671.485	11	716.115
	20	01	30			Alte bunuri si servicii pentru intretinere si functionare	2.967.600	3.341.810	2.967.600	3.300.927	2.722.464	2.718.654	3.810	2.792.970

Capi- tol	Sub- capi- tol	Pa- ra- graf	Gru- pa / Titlu col	Ar- ti- col	Ali- ne- at	Denumire indicator	Credite de angajament			Credite bugetare			Angajamente legale de platit	Plati efectuate	Angajamente legale de platit	Cheltuieli efective	
							1	2	3	4	5	6					7
			A			B											
			20	02		Reparatii curente			1.363.000	2.337.630	2.071.200	2.069.851	2.069.851	2.069.851	2.069.851	1.817.474	
			20	05		Bunuri de natura obiectelor de inventar			700.000	1.074.010	1.074.010	1.046.854	1.046.854	1.046.854	1.046.854	419.097	
			20	05	03	Lenjerie si accesorii de pat				16.380	16.380	15.692	15.692	15.692	15.692		
			20	05	30	Alte obiecte de inventar			700.000	1.057.630	1.057.630	1.031.162	1.031.162	1.031.162	1.031.162	419.097	
			20	06		Deplasari, detasari, transferari				21.610	21.610	21.609	21.609	21.609	21.609	21.609	
			20	06	01	Deplasari interne, detasari, transferari				1.610	1.610	1.609	1.609	1.609	1.609	1.609	
			20	06	02	Deplasari in strainatate				20.000	20.000	20.000	20.000	20.000	20.000	20.000	
			20	13		Pregatire profesionala			280.200	259.540	259.540	121.775	121.775	121.775	121.775	121.775	
			20	14		Protectia muncii			108.400	109.400	109.400	76.991	76.991	76.991	76.991	76.991	
			20	30		Alte cheltuieli			1.683.500	1.340.710	1.100.320	1.068.013	1.068.013	1.068.013	1.068.013	1.061.604	
			20	30	03	Prime de asigurare non-viata			19.500	18.000	18.000	7.953	7.953	7.953	7.953	7.952	
			20	30	04	Chirii			293.000	293.000	293.000	289.938	289.938	289.938	289.938	289.938	
			20	30	30	Alte cheltuieli cu bunuri si servicii			1.371.000	1.029.710	789.320	770.122	770.122	770.122	770.122	763.714	
			55			TITLUL VII ALTE TRANSFERURI			2.787.000	2.986.530	2.984.287	2.984.287	2.984.287	2.984.287	2.984.287	2.984.287	
			55	01		A. Transferuri interne			2.787.000	2.986.530	2.984.287	2.984.287	2.984.287	2.984.287	2.984.287	2.984.287	
			55	01	18	Alte transferuri curente interne				187.530	187.528	187.528	187.528	187.528	187.528	187.528	
			55	01	63	Finantarea invatamantului particular sau confesional acreditat											
			57			TITLUL VIII ASISTENTA SOCIALA			2.787.000	2.799.000	2.796.759	2.796.759	2.796.759	2.796.759	2.796.759	2.796.759	
			57	02		Ajutoare sociale			4.604.080	7.849.770	6.921.419	6.411.433	6.411.433	6.411.433	6.411.433	6.068.270	
			57	02	01	Ajutoare sociale in numerar			4.604.080	7.849.770	6.921.419	6.411.433	6.411.433	6.411.433	6.068.270	6.068.270	
			57	02	02	Ajutoare sociale in natura			2.373.000	2.820.000	2.820.000	2.310.014	2.310.014	2.310.014	2.310.014	2.310.013	
			57	02	03	Tichete de cresa si tichete sociale pentru gradinita			2.192.480	3.221.170	3.221.170	3.221.170	3.221.170	3.221.170	3.221.170	3.336.950	
			57	02	05	Suport alimentar			38.600	48.600	9.034	9.034	9.034	9.034	9.034	600	
			58			TITLUL X PROIECTE CU FINANTARE DIN FONDURI EXTERNE NERAMBURSABILE				1.760.000	871.215	871.215	871.215	871.215	420.707	420.707	

Capi- tol	Sub- capi- tol	Pa- ra- graf	Gr- pa / Titlu	Ar- ti- col	Ali- ne- at	Denumire indicator	Credite de angajament			Credite bugetare			Angajamente legale	Plati efectuate	Angajamente legale de platit	Cheltuieli efective		
							1	2	3	4	5	6					7	8=6-7
	A					B												
	58	01				CADRULUI FINANCIAR 2014-2020	10.000	10.000	10.010	10.010	10.000	10.010	10.000	10.000	10.000	6.968.543		
						Programe din Fondul European de Dezvoltare Regionala (FEDR)	10.000	10.000	10.010	10.010	10.000	10.010	10.000	10.000	10.000	6.968.543		
	58	01	01			Finantarea nationala										6.954.389		
	58	01	02			Finantarea externa nerambursabila										4.154		
	58	01	03			Cheltuieli neeligibile										10.000		
	60					Titlul XII PROIECTE CU FINANTARE	10.000	10.000	10.010	10.010	10.000	10.010	10.000	10.000	10.000			
						DIN SUMELE REPREZENTAND ASISTENTA FINANCIARA NERAMBURSABILA												
						AFERENTA PNRR	26.744.830	26.744.830	26.744.800	26.744.800	26.744.830	26.744.800	26.744.800	18.565.934	3.465.521	14.549.488	61.535	
	60	01				Fonduri europene nerambursabile	22.474.630	22.474.630	22.474.620	22.474.620	22.474.630	22.474.620	15.601.626	2.912.203	12.226.461	51.509		
	60	03				Sume aferente TVA	4.270.200	4.270.200	4.270.180	4.270.180	4.270.200	4.270.180	2.964.308	553.318	2.323.027	10.026		
	61					Titlul XIII PROIECTE CU FINANTARE												
						DIN SUMELE AFERENTE COMPONENTEI DE IMPRUMUT A PNRR												
						Fonduri din imprumut rambursabil	78.070.787	77.485.724	69.031.390	62.162.150	77.485.724	69.031.390	58.110.711	57.723.213	7.103.062	50.620.151	700	
	61	01				Sume aferente TVA	65.619.375	65.168.700	58.295.770	52.301.230	65.168.700	58.295.770	48.883.178	48.557.550	5.988.561	42.568.989	588	
	61	03				CHELTUIELI DE CAPITAL	12.451.412	12.317.024	10.735.620	9.860.920	12.317.024	10.735.620	9.227.533	9.165.663	1.114.501	8.051.162	112	
	70					Titlul XV ACTIVE NEFINANCIARE	30.439.119	38.740.478	21.369.830	24.666.620	38.740.478	21.369.830	20.589.291	20.195.182	7.191.142	13.004.040	2.479.569	
	71	01				Active fixe	30.439.119	38.740.478	21.369.830	24.666.620	38.740.478	21.369.830	20.589.291	20.195.182	7.191.142	13.004.040	2.479.569	
	71	01	01			Constructii	30.314.599	37.373.298	21.156.060	24.005.160	37.373.298	21.156.060	19.970.641	19.579.102	6.643.142	12.935.960	1.876.830	
	71	01	02			Masini, echipamente si mijloace de transport	74.500	250.260	74.500	250.260	250.260	74.500	247.642	247.224	247.224	240.872		
	71	01	03			Mobilier, aparatura birotica si alte active corporale		295.350		295.350	295.350		281.450	279.298	279.298	226.554		
	71	01	30			Alte active fixe (inclusiv reparatii capitale)	50.020	821.570	139.270	115.850	821.570	139.270	89.558	21.478	68.080	135.313		

Capi- tol	Sub- capi- tol	Pa- ra- graf	Gru- pa / Titlu	Ar- ti- col	Al- ne- at	Denumire indicator	Credite de angajament			Credite bugetare		Angajamente legale	Plati efectuate	Angajamente legale de platit	Cheltuieli efective		
							1	2	3	4	5					6	7
A							B										
						intretinere si functionare					269.440	269.440	195.657	195.657	192.661	2.996	183.994
			20	04		Medicamente si materiale sanitare					170.810	170.810	136.328	136.328	136.328		-2
			20	04	01	Medicamente					85.340	110.340	80.942	80.942	80.942		-1
			20	04	02	Materiale sanitare					85.470	60.470	55.386	55.386	55.386		-1
			20	05		Bunuri de natura obiectelor de inventar					53.800	53.800	5.994	5.994	5.994		2.131
			20	05	30	Alte obiecte de inventar					53.800	53.800	5.994	5.994	5.994		2.131
			20	13		Pregatire profesionala					45.700	45.700					
			20	14		Protectia muncii					18.740	12.330	10.467	10.467	10.467		5.246
			51			TITLUL VI TRANSFERURI INTRE UNITATI ALE ADMINISTRATIEI PUBLICE						72.630	72.621	72.621	72.621		
			51	01		Transferuri curente						72.630	72.621	72.621	72.621		
			51	01	01	Transferuri catre institutiile publice						72.630	72.621	72.621	72.621		
			59			TITLUL XI ALTE CHELTUIELI					90.000	140.000	112.100	112.100	112.100		113.800
			59	40		Sume alocate persoanelor cu handicap neincadrate					90.000	140.000	112.100	112.100	112.100		113.800
			70			CHELTUIELI DE CAPITAL			95.000	95.000	95.000	95.000	94.526	94.526	94.526		4.595
			71			TITLUL XV ACTIVE NEFINANCIARE			95.000	95.000	95.000	95.000	94.526	94.526	94.526		4.595
			71	01		Active fixe			95.000	95.000	95.000	95.000	94.526	94.526	94.526		4.595
			71	01	03	Mobilier, aparatura birotica si alte active corporale			95.000	95.000	95.000	95.000	94.526	94.526	94.526		4.595
			84			PLATI EFECTUATE IN ANII PRECEDENTI SI RECUPERATE IN ANUL CURENT						-72.630	-72.621	-72.621	-72.621		
			85			Titlu XXI PLATI EFECTUATE IN ANII PRECEDENTI SI RECUPERATE IN ANUL CURENT						-72.630	-72.621	-72.621	-72.621		
			85	01		Plati efectuate in anii precedenti si recuperate in anul curent						-72.630	-72.621	-72.621	-72.621		

Capi- tol	Sub- capi- tol	Pa- ra- graf	Gru- pa / Titlu	Ar- ti- col	Ali- ne- at	Denumire indicator	Credite de angajament			Credite bugetare		Angajamente legale	Plati efectuate	Angajamente legale de platit	Cheltuieli efective
							1	2	3	4	5				
			A			B									
			85	01	01	Plati efectuate in anii precedenti si recuperate in anul curent (SF)									
6702						CULTURA, RECREERE SI RELIGIE	38.719.328	211.983.006	53.810.470	-72.621	67.418.080	-72.621	61.971.349	5.446.701	71.452.212
			01			CHELTUIELI CURENTE	5.370	49.372.280	47.258.010	61.081.500	58.680.605	1.622.612	1.559.401	3.712.220	67.066.644
			10			TITLUL I CHELTUIELI DE PERSONAL			1.990.000	1.770.000	1.622.612	1.559.401			1.655.967
			10	01	01	Cheltuieli salariale in bani	1.910.000		1.701.000	1.559.401	1.559.401	1.559.401	1.559.401		1.589.933
			10	01	01	Salarii de baza	1.510.000		1.377.000	1.316.116	1.316.116	1.316.116	1.316.116		1.346.714
			10	01	05	Sporuri pentru conditii de munca	247.000		247.000	166.000	109.764	109.764	109.764		110.750
			10	01	13	Drepturi de delegare	4.000		4.000	4.000	1.434	1.434	1.434		1.434
			10	01	17	Indemnizatii de hrana	88.000		88.000	73.000	62.350	62.350	62.350		62.905
			10	01	30	Alte drepturi salariale in bani	61.000		61.000	81.000	69.737	69.737	69.737		68.130
			10	02		Cheltuieli salariale in natura	32.000		32.000	29.000	28.800	28.800	28.800		28.800
			10	02	06	Vouchere de vacanta	32.000		32.000	29.000	28.800	28.800	28.800		28.800
			10	03		Contributii	48.000		48.000	40.000	34.411	34.411	34.411		37.234
			10	03	07	Contributia asiguratorie pentru munca	48.000		48.000	40.000	34.411	34.411	34.411		37.234
			20			TITLUL II BUNURI SI SERVICII	21.999.980		25.944.370	24.702.394	24.702.394	24.702.394	21.003.514	3.698.880	22.118.314
			20	01		Bunuri si servicii	19.456.000		22.879.390	21.909.592	21.909.592	21.909.592	19.003.611	2.905.981	19.532.123
			20	01	01	Furnituri de birou	3.000		3.000	3.000	2.793	2.793	2.793		2.793
			20	01	02	Materiale pentru curatenie	47.000		47.000	13.000	11.972	11.972	11.972		11.972
			20	01	03	Incalzit, iluminat si forta motrica	1.981.520		1.981.520	2.465.600	2.035.805	2.035.805	2.034.968	837	1.924.605
			20	01	04	Apa, canal si salubritate	426.000		426.000	1.476.000	1.382.556	1.382.556	937.752	444.804	1.252.349
			20	01	05	Carburanti si lubrifianti	54.900		54.900	54.900	41.514	41.514	18.004	23.510	22.148
			20	01	06	Piese de schimb	50.000		50.000	10.000	7.995	7.995	7.995		7.995
			20	01	07	Transport	90.000		90.000	57.000	15.083	15.083	15.083		15.083
			20	01	08	Posta, telecomunicatii, radio, tv, internet									
			20	01	09	Materiale si prestari de servicii cu internet	58.420		58.420	58.420	41.029	41.029	41.029		40.910

Capi- tol	Sub- capi- tol	Pa- ra- graf	Gru- pa / Titlu	Ar- ti- col	Ali- ne- at	Denumire indicator	Credite de angajament			Credite bugetare		Angajamente legale	Plati efectuate	Angajamente legale de platit	Cheltuieli efective
							aprobate la finele perioadei de raportare	trimestriale cumulate	aprobate la finele perioadei de raportare	trimestriale cumulate	5				
A						B	1	2	3	4	5	6	7	8-6-7	9
						de Dezvoltare Regionala (FEDR), aferente cadrului financiar 2021-2027	5.370	49.366.910	66.580	5.370	5.355	5.355	5.355	10.945.567	
	56	48	01			Finantare nationala		6.122.720	9.990						
	56	48	02			Finantare externa nerambursabila		34.695.370	56.590						
	56	48	03			Cheltuieli neeligibile		8.548.820							
	58					TITLUL X PROIECTE CU FINANTARE DIN FONDURI EXTERNE NERAMBURSABILE									
	58	01				CADRULUI FINANCIAR 2014-2020	5.370	5.370	5.370	5.370	5.355	5.355	5.355	10.945.567	
						Programe din Fondul European de Dezvoltare Regionala (FEDR)	5.370	5.370	5.370	5.370	5.355	5.355	5.355	10.945.567	
	58	01	01			Finantarea nationala									
	58	01	02			Finantarea externa nerambursabila									
	58	01	03			Cheltuieli neeligibile	5.370	5.370	5.370	5.370	5.355	5.355	5.355	10.945.567	134
	59					TITLUL XI ALTE CHELTUIELI									
	59	08				Programe pentru tineret									
	59	12				Sustinerea cultelor									
	70					CHELTUIELI DE CAPITAL									
	71					TITLUL XV ACTIVE NEFINANCIARE									
	71	01				Active fixe	38.713.958	162.610.726	6.552.460	10.360.430	9.014.546	9.014.546	9.014.546	1.734.481	4.385.568
	71	01	01			Constructii	38.713.958	162.610.726	6.552.460	10.360.430	9.015.176	9.014.546	9.014.546	1.734.481	4.385.568
	71	01	02			Masini, echipamente si mijloace de transport	37.832.320	158.597.918	5.023.790	8.166.280	7.392.425	7.392.425	7.392.425	859.753	4.224.969
	71	01	03			Mobilier, aparatura birou si alte active corporale	10.800	10.800	10.800	10.800	10.700	10.700	10.700	42.746	
	71	01	30			Alte active fixe (inclusiv reparatii capitale)	9	356.809	470.600	470.600	447.818	447.818	447.818	312.027	8.952
	84					PLATI EFECTUATE IN ANII PRECEDENTI SI	870.829	3.645.199	1.712.750	1.163.603	1.163.603	1.163.603	600.902	562.701	108.901

Capi- tol	Sub- capi- tol	Pa- ra- graf	Ar- tu- col	Ali- ne- at	Denumire indicator	Credite de angajament			Credite bugetare		Angajamente legale	Plati efectuate	Angajamente legale de platit	Cheltuieli efective	
						1	2	3	4	5					6
A															
	20	01	03		Incalzit, iluminat si forta motrica			211.870	235.870	217.598	154.606	62.992	153.541		
	20	01	04		Apa, canal si salubritate			153.000	153.000	82.854	82.209	645	88.120		
	20	01	08		Posta, telecomunicatii, radio, tv, internet			100.990	100.990	78.634	44.977	33.657	47.900		
	20	01	30		Alte bunuri si servicii pentru intretinere si functionare			2.465.360	2.399.560	2.008.755	1.719.739	289.016	1.762.448		
	20	02			Reparatii curente			147.000	147.000	3.048	3.048		3.048		
	20	05			Bunuri de natura obiectelor de inventar			18.000	18.000	10.818	10.818		19.222		
	20	05	30		Alte obiecte de inventar			18.000	18.000	10.818	10.818		19.222		
	20	13			Pregatire profesionala			50.000	50.000	2.633	2.633		2.633		
	20	14			Protectia muncii			109.370	84.060	52.793	46.902	5.891	21.652		
	20	30			Alte cheltuieli			1.093.000	1.093.000	794.465	775.973	18.492	776.051		
	20	30	03		Prime de asigurare non-viata			37.000	37.000	9.901	9.901		9.901		
	20	30	04		Chirii			5.000	5.000	928	928		1.006		
	20	30	30		Alte cheltuieli cu bunuri si servicii			1.051.000	1.051.000	783.636	765.144	18.492	765.144		
	51				TITLUL VI TRANSFERURI INTRE UNITATI ALE ADMINISTRATIEI PUBLICE										
	51	01			Transferuri curente			68.630	4.890	4.883	4.883				
	51	01	01		Transferuri catre institutiile publice			68.630	4.890	4.883	4.883				
	57				TITLUL VIII ASISTENTA SOCIALA										
	57	02			Ajutoare sociale			18.673.910	19.999.910	18.232.677	18.166.772	65.905	18.328.601		
	57	02	01		Ajutoare sociale in numerar			18.673.910	19.999.910	18.232.677	18.166.772	65.905	18.328.601		
	57	02	02		Ajutoare sociale in natura			18.419.150	19.745.150	18.010.209	18.006.710	3.499	18.229.617		
	57	02	04		Tichete cadou acordate pentru cheltuieli sociale			54.760	54.760	54.468	50.932	3.536	50.404		
	59				TITLUL XI ALTE CHELTUIELI										
	59	40			Sume aferente persoanelor cu handicap			200.000	200.000	168.000	109.130	58.870	48.580		
								30.000	195.950	157.597	157.597		3.344		

Capi- tol	Sub- capi- tol	Pa- ra- graf	Ar- ti- col	Ali- ne- at	Denumire indicator	Credite de angajament			Credite bugetare		Angajamente bugtare	Angajamente legale	Plati efectuate	Angajamente legale de platit	Cheltuieli efective
						aprobate la finele perioadei de raportare	trimestriale cumulate	trimestriale cumulate	aprobate la finele perioadei de raportare	trimestriale cumulate					
A						1	2	3	4	5	6	7	8=6-7	9	
B															
		59	44		neincadrate			30.000	30.000	3.344	3.344	3.344	3.344		3.344
					Impozite, taxe si amenzi datorate bugetului general consolidat										
		70			CHELTUIELI DE CAPITAL		19.500		165.950	154.253	154.253	154.253	154.253	19.493	12.363
		71			TITLUL XV ACTIVE NEFINANCIARE		19.500		19.500	19.493	19.493	19.493	19.493	19.493	12.363
		71	01		Active fixe		19.500		19.500	19.493	19.493	19.493	19.493	19.493	12.363
		71	01	02	Masini, echipamente si mijloace de transport										
		71	01	03	Mobilier, aparatura biroutica si alte active corporale		19.500		19.500	19.493	19.493	19.493	19.493	19.493	620
		84			PLATI EFECTUATE IN ANII PRECEDENTI SI RECUPERATE IN ANUL CURENT										11.743
		85			Titlul XXI PLATI EFECTUATE IN ANII PRECEDENTI SI RECUPERATE IN ANUL CURENT				-120.430	-123.409	-123.409	-123.409	-123.409		
		85	01		Plati efectuate in anii precedenti si recuperate in anul curent				-120.430	-123.409	-123.409	-123.409	-123.409		
		85	01	01	Plati efectuate in anii precedenti si recuperate in anul curent (SF)				-120.430	-123.409	-123.409	-123.409	-123.409		
7000	02				Partea IV-a SERVICII SI DEZVOLTARE PUBLICA, LOCUINTE, MEDIU SI APE		399.718.404	216.837.630	226.971.860	200.815.505	199.951.705	199.951.705	199.951.705	121.509.283	65.721.228
7002		01			LOCUINTE, SERVICII SI DEZVOLTARE PUBLICA		366.786.005	185.303.710	187.820.370	165.755.603	164.891.803	164.891.803	164.891.803	111.401.683	41.033.353
		20			CHELTUIELI CURENTE		256.772.009	128.447.750	128.024.400	113.932.349	113.932.349	113.932.349	113.932.349	93.355.014	31.662.974
		20	01		TITLUL II BUNURI SI SERVICII			16.219.700	17.733.340	17.157.629	17.157.629	17.157.629	17.157.629	4.492.244	12.059.639
		20	01	01	Bunuri si servicii			10.949.750	11.187.760	10.899.791	10.899.791	10.899.791	10.899.791	3.807.752	6.696.078
		20	01	01	Furnituri de birou			25.190	17.190						12
		20	01	03	Incalzit, iluminat si forta motrica			5.737.450	5.508.160	5.497.592	5.497.592	5.497.592	5.497.592	2.554.601	2.875.345

Capi- tol	Sub- capi- tol	Pa- ra- graf	Gru- pa / Titlu col	Ar- ti- col	Ali- ne- at	Denumire indicator	Credite de angajament				Credite bugetare		Angajamente legale de platit	Plati efectuate	Angajamente legale de platit	Cheltuieli efective	
							1	2	3	4	5	6					7
A							B										
						DE IMPRUMUT A PNRR	256.772.009	256.620.089	112.178.050	110.241.060	96.724.720	96.724.720	7.861.950	88.862.770	350		
	61	01				Fonduri din imprumut rambursabil	215.797.857	215.797.857	94.338.060	92.724.590	81.361.116	81.361.116	6.686.519	74.674.597	294		
	61	03				Sume aferente TVA	40.974.152	40.822.232	17.839.990	17.516.470	15.363.604	15.363.604	1.175.431	14.188.173	56		
	70					CHELTUIELI DE CAPITAL	110.013.996	118.370.946	56.855.960	59.906.730	51.936.495	51.072.695	33.026.026	18.046.669	9.370.379		
	71					TITLUL XV ACTIVE NEFINANCIARE	110.013.996	117.640.146	56.855.960	59.175.930	51.205.695	50.341.895	32.295.226	18.046.669	9.370.379		
	71	01				Active fixe	110.013.996	117.640.146	56.855.960	59.175.930	51.205.695	50.341.895	32.295.226	18.046.669	9.370.379		
	71	01	01			Constructii	105.115.965	111.181.515	50.769.410	52.896.920	45.356.130	44.492.330	26.695.462	17.796.868	8.213.491		
	71	01	02			Masini, echipamente si mijloace de transport		6.000		6.000	6.000	6.000		6.000	66.671		
	71	01	03			Mobilier, aparatura birouca si alte active corporale	320.000	370.000	320.000	370.000	311.780	311.780	311.780		322.808		
	71	01	30			Alte active fixe (inclusiv reparatii capitale)	4.578.031	6.082.631	5.766.550	5.903.010	5.531.785	5.531.785	5.287.984	243.801	767.409		
	72					TITLUL XVI ACTIVE FINANCIARE		730.800		730.800	730.800	730.800	730.800				
	72	01				Active financiare		730.800		730.800	730.800	730.800	730.800				
	72	01	01			Participare la capitalul social al societatiilor comerciale		730.800		730.800	730.800	730.800	730.800				
	84					PLATI EFECTUATE IN ANII PRECEDENTI SI RECUPERATE IN ANUL CURENT			-110.760		-113.241	-113.241	-113.241				
	85					Titlul XXI PLATI EFECTUATE IN ANII PRECEDENTI SI RECUPERATE IN ANUL CURENT			-110.760		-113.241	-113.241	-113.241				
	85	01				PLATI efectuate in anii precedenti si recuperate in anul curent			-110.760		-113.241	-113.241	-113.241				
	85	01	01			PLATI efectuate in anii precedenti si recuperate in anul curent (SF)			-110.760		-113.241	-113.241	-113.241				
	85	01	02			PLATI efectuate in anii precedenti si			-112.700		-112.700	-112.700	-112.700				

Capi- tol	Sub- capi- tol	Pa- ra- graf	Ar- ti- col	Ali- ne- at	Denumire indicator	Credite de angajament			Credite bugetare			Angajamente legale	Plati efectuate	Angajamente legale de platit	Cheltuieli efective				
						1	2	3	4		5					6	7	8-6-7	9
									aprobate la finele perioadei de raportare	trimestriale cumulate									
					B														
7402					recuperate in anul curent (SD)														
	01				PROTECTIA MEDIULUI	23.232.489	24.727.369	31.533.920	39.151.490	35.059.902	35.059.902	24.952.302	10.107.600	24.687.875					
	20				CHELTUIELI CURENTE	8.533.150	8.533.150	29.542.190	35.890.300	31.992.076	31.992.076	23.353.228	8.638.848	23.791.112					
	20	01			TITLUL II BUNURI SI SERVICII			19.638.890	25.812.000	25.459.237	25.459.237	21.228.340	4.230.897	22.347.678					
	20	01	04		Bunuri si servicii			18.694.890	24.885.660	24.544.943	24.544.943	20.387.046	4.157.897	21.506.384					
	20	01	04		Apa, canal si salubritate			15.593.800	23.492.410	23.202.402	23.202.402	19.170.225	4.032.177	20.339.660					
	20	01	30		Alte bunuri si servicii pentru intretinere si functionare	3.101.090		3.101.090	1.393.250	1.342.541	1.342.541	1.216.821	125.720	1.166.724					
	20	02			Reparatii curente	85.000		85.000	83.000	73.000	73.000	841.294	73.000	841.294					
	20	30			Alte cheltuieli	859.000		859.000	843.340	841.294	841.294	7.955	7.955	7.955					
	20	30	03		Prime de asigurare non-viata	15.000		15.000	10.000	7.955	7.955	833.339	833.339	833.339					
	20	30	30		Alte cheltuieli cu bunuri si servicii	844.000		844.000	833.340	833.339	833.339	195.000	195.000	195.000					
	55				TITLUL VII ALTE TRANSFERURI	270.000		270.000	255.000	195.000	195.000	195.000	195.000	195.000					
	55	01			A. Transferuri interne	270.000		270.000	255.000	195.000	195.000	195.000	195.000	195.000					
	55	01	84		Sume reprezentand stimulente pentru casarea autovehiculelor uzate														
	59				TITLUL XI ALTE CHELTUIELI	270.000		270.000	255.000	195.000	195.000	195.000	195.000	195.000					
	59	11			Asociatii si fundatii	1.058.500		1.058.500	1.248.500	1.248.434	1.248.434	1.248.434	1.248.434	1.248.434					
	61				Titlul XIII PROIECTE CU FINANTARE DIN SUMELE AFERENTE COMPONENTEI DE IMPRUMUT A PNRR	8.533.150	8.533.150	8.574.800	8.574.800	5.089.405	5.089.405	681.454	4.407.951	896.763					
	61	01			Fonduri din imprumut rambursabil	7.170.700	7.170.700	7.205.700	7.205.700	4.277.693	4.277.693	573.533	3.704.160	896.763					
	61	03			Sume aferente TVA	1.362.450	1.362.450	1.369.100	1.369.100	811.712	811.712	107.921	703.791	896.763					
	70				CHELTUIELI DE CAPITAL	14.699.339	16.194.219	1.991.730	3.262.550	3.069.183	3.069.183	1.600.431	1.468.752	896.763					
	71				TITLUL XV ACTIVE NEFINANCIARE	14.699.339	16.194.219	1.991.730	3.262.550	3.069.183	3.069.183	1.600.431	1.468.752	896.763					
	71	01			Active fixe	14.699.339	16.194.219	1.991.730	3.262.550	3.069.183	3.069.183	1.600.431	1.468.752	896.763					
	71	01	01		Constructii	14.559.441	15.903.711	1.722.810	2.968.020	2.875.033	2.875.033	1.448.854	1.426.179	880.172					

Capi- tol	Sub- capi- tol	Pa- ra- graf	Gr- pa / Titlu col	Ali- ne- at	Denumire indicator	Credite de angajament			Credite bugetare			Angajamente legale	Plati efectuate	Angajamente legale de platit	Cheltuieli efective
						aprobate la finele perioadei de raportare	trimestriale cumulate	aprobate la finele perioadei de raportare	trimestriale cumulate	Angajamente bugetare	Angajamente legale				
A						1	2	3	4	5	6	7	8-6-7	9	
B															
56	01	02			Finantarea externa nerambursabila										1.439
56	48				Programe finantate din Fondul European de Dezvoltare Regionala (FEDR), aferente cadrului financiar 2021-2027	2.206.665	49.372.400	2.206.660	2.456.660	1.452.694	1.452.694	1.386.220	66.474		37.450.343
56	48	01			Finantare nationala	335.599	7.345.740	335.660	373.160	219.772	219.772	209.801	9.971		17.888
56	48	02			Finantare externa nerambursabila	1.871.066	41.594.750	1.871.000	2.083.500	1.232.922	1.232.922	1.176.419	56.503		37.432.455
56	48	03			Cheltuieli neeligibile		431.910								
58					TITLUL X PROIECTE CU FINANTARE DIN FONDURI EXTERNE NERAMBURSABILE										
58	01				CADRULUI FINANCIAR 2014-2020	76.740	76.740	76.740	76.740	76.601	76.601	76.601	76.601		64.957.309
58	01				Programe din Fondul European de Dezvoltare Regionala (FEDR)	76.740	76.740	76.740	76.740	76.601	76.601	76.601	76.601		64.957.309
58	01	01			Finantarea nationala										736
58	01	02			Finantarea externa nerambursabila										64.956.573
58	01	03			Cheltuieli neeligibile	76.740	76.740	76.740	76.740	76.601	76.601	76.601	76.601		
60					Titlul XII PROIECTE CU FINANTARE DIN SUMELE REPREZENTAND ASISTENTA FINANCIARA NERAMBURSABILA										
60	01				AFERENTA PNRR	10.819.767	10.819.767	10.916.820	10.242.440	97.060	97.060	82.184	14.876		
60	01				Fonduri europene nerambursabile	9.092.238	9.092.238	9.173.790	8.607.090	81.563	81.563	69.062	12.501		
60	03				Sume aferente TVA	1.727.529	1.727.529	1.743.030	1.635.350	15.497	15.497	13.122	2.375		
70					CHELTUIELI DE CAPITAL	48.915.425	87.197.705	22.434.440	13.263.590	9.331.267	9.212.267	5.095.874	4.116.393		2.077.302
71					TITLUL XV ACTIVE NEFINANCIARE	48.915.425	87.197.705	22.434.440	13.263.590	9.331.267	9.212.267	5.095.874	4.116.393		2.077.302
71	01				Active fixe	48.915.425	87.197.705	22.434.440	13.263.590	9.331.267	9.212.267	5.095.874	4.116.393		2.077.302
71	01	01			Constructii	45.585.465	82.398.545	19.060.200	9.975.150	8.840.718	8.721.718	4.725.458	3.996.260		1.581.111
71	01	02			Masini, echipamente si mijloace de transport	2.659.650	2.659.650	2.659.650	2.659.650						23.535

Capi- tol	Sub- capi- tol	Pa- ra- graf	Gr- pa / Titlu	Ar- ti- col	Ali- ne- at	Denumire indicator	Credite de angajament			Credite bugetare		Angajamente legale	Plati efectuate	Angajamente legale de platit	Cheltuieli efective
							1	2	3	aprobate la finele perioadei de raportare	trimestriale cumulate				
		A				B									
	71	01	03			Mobilier, aparatura birouistica si alte active corporale	670.310	2.139.510	714.590	628.790	490.549	370.416	120.133		740
	71	01	30			Alte active fixe (inclusiv reparatii capitale)			6.127.000	26.406.000	26.406.000	19.676.581	6.729.419		471.916
	79					OPERATIUNI FINANCIARE			6.127.000	26.406.000	26.406.000	19.676.581	6.729.419		
	81	02				TITLUL XIX RAMBURSARI DE CREDITE			6.127.000	26.406.000	26.406.000	19.676.581	6.729.419		
	81	02				Rambursari de credite interne			6.127.000	26.406.000	26.406.000	19.676.581	6.729.419		
	81	02	05			Rambursari de credite aferente datoriei publice interne locale			6.127.000	26.406.000	26.406.000	19.676.581	6.729.419		
	84					TITLUL XV PLATI EFECTUATE IN ANII PRECEDENTI SI RECUPERATE IN ANUL CURENT									
	85					Titlul XXI PLATI EFECTUATE IN ANII PRECEDENTI SI RECUPERATE IN ANUL CURENT				-274.280	-274.267	-274.267	-274.267		
	85	01				Plati efectuate in anii precedenti si recuperate in anul curent				-274.280	-274.267	-274.267	-274.267		
	85	01	01			Plati efectuate in anii precedenti si recuperate in anul curent (SF)				-114.230	-114.225	-114.225	-114.225		
	85	01	02			Plati efectuate in anii precedenti si recuperate in anul curent (SD)				-160.050	-160.042	-160.042	-160.042		

Conducatorul institutiei,

Conducatorul compartimentului
financiar-contabil

Pag. 1 - lei-

Capi- tol	Sub- capi- tol	Pa- ra- graf	Gru- pa / Titlu	Ar- ti- col	Ali- ne- at	Denumire indicator	Credite de angajament			Credite bugetare			Angajamente legale	Plati efectuate	Angajamente legale de platit	Cheltuieli efective
							aprobate la finele perioadei de raportare	trimestriale cumulate	aprobate la finele perioadei de raportare	trimestriale cumulate	3	4				
5007						B	1	2	3	4	5	6	7	8=6-7	9	
8407						CREDITE INTERNE	32.970.160	32.970.160	32.970.160	32.970.160	26.405.047	26.405.047	26.405.047		26.405.047	
	03					TRANSPORTURI	32.970.160	32.970.160	32.970.160	32.970.160	26.405.047	26.405.047	26.405.047		26.405.047	
						Transport rutier	32.970.160	32.970.160	32.970.160	32.970.160	26.405.047	26.405.047	26.405.047		26.405.047	
						Transport in comun	30.219.900	30.219.900	30.219.900	30.219.900	25.128.489	25.128.489	25.128.489		25.128.489	
						Strazi	2.750.260	2.750.260	2.750.260	2.750.260	1.276.558	1.276.558	1.276.558		1.276.558	

Capi- tol	Sub- capi- tol	Pa- ra- graf	Gr- pa / Titlu	Ar- ti- col	Al- ne- at	Denumire indicator	Credite de angajament			Credite bugetare		Angajamente legale	Plati efectuate	Angajamente legale de platit	Cheltuieli efective
							aprobate la finele perioadei de raportare	trimestriale cumulate	aprobate la finele perioadei de raportare	trimestriale cumulate	Angajamente bugetare				
A						B	1	2	3	4	5	6	7	8-6-7	9
5007			01			CREDITE INTERNE	32.970.160	32.970.160	32.970.160	32.970.160	26.405.047	26.405.047	26.405.047		26.405.047
			56			CHELTUIELI CURENTE	32.970.160	32.970.160	32.970.160	32.970.160	26.405.047	26.405.047	26.405.047		26.405.047
						TITLUL VIII PROIECTE CU FINANTARE DIN FONDURI EXTERNE NERAMBURSABILE (FEN)									
						POSTADERARE	32.970.160	32.970.160	32.970.160	32.970.160	26.405.047	26.405.047	26.405.047		26.405.047
8407			01			TRANSPORTURI	32.970.160	32.970.160	32.970.160	32.970.160	26.405.047	26.405.047	26.405.047		26.405.047
			56			CHELTUIELI CURENTE	32.970.160	32.970.160	32.970.160	32.970.160	26.405.047	26.405.047	26.405.047		26.405.047
						TITLUL VIII PROIECTE CU FINANTARE DIN FONDURI EXTERNE NERAMBURSABILE (FEN)									
						POSTADERARE	32.970.160	32.970.160	32.970.160	32.970.160	26.405.047	26.405.047	26.405.047		26.405.047
			56	48		Programe finantate din Fondul European de Dezvoltare Regionala (FEDR), aferente cadrlui financiar 2021-2027	32.970.160	32.970.160	32.970.160	32.970.160	26.405.047	26.405.047	26.405.047		26.405.047
			56	48	03	Cheltuieli neeligibile	32.970.160	32.970.160	32.970.160	32.970.160	26.405.047	26.405.047	26.405.047		26.405.047

Conducatorul institutiei,

Conducatorul compartimentului
financiar-contabil

[Handwritten signature]

[Handwritten signature]

Capi- tot	Sub- capi- tot	Pa- ra- gra- f	Ar- ti- col	Ali- ne- at	Denumire indicator	Prevederi bugetare aprobrate la finele perioadei de raportare	Prevederi bugetare trimestriale cumulate	Drepturi constatate			Stingeri pe alte cai decat incasari	Drepturi constatate de incasat	
								Total, din care:	din anii precedenti	din anul curent			
A					B	1	2	3=4+5	4	5	6	7	8=3-6-7
0001	10				TOTAL VENITURI-VENITURI PROPRII,SUBVENTII	27.199.380	37.227.770	36.155.807	136.308	36.019.499	35.934.413	442	220.952
0002					I. VENITURI CURENTE	4.847.380	6.043.250	5.862.064	136.308	5.725.756	5.640.670	442	220.952
2900					C. VENITURI NEFISCALE	4.847.380	6.043.250	5.862.064	136.308	5.725.756	5.640.670	442	220.952
3000					C1. VENITURI DIN PROPRIETATE	217.040	217.040	206.406	5.979	200.427	206.406		
3010					VENITURI DIN PROPRIETATE	217.040	217.040	206.406	5.979	200.427	206.406		
05					Venituri din concesiuni si inchirieri	181.080	211.480	204.321	5.979	198.342	204.321		
30					Alte venituri din concesiuni si inchirieri de catre institutiile publice	181.080	211.480	204.321	5.979	198.342	204.321		
3010	09				Venituri din utilizarea pasunilor comunale	5.560	5.560	2.085		2.085	2.085		
3010	50				Alte venituri din proprietate	30.400							
3300	10				C2. VANZARI DE BUNURI SI SERVICII	4.630.340	5.826.210	5.655.658	130.329	5.525.329	5.434.264	442	220.952
3310					VENITURI DIN PRESTARI DE SERVICII SI ALTE ACTIVITATI	4.471.250	5.525.790	5.398.942	127.442	5.271.500	5.181.961		216.981
3310	05				Taxe si alte venituri in invatamant	259.880	267.030	323.343	20.975	302.368	183.148		140.195
14					Contributia elevilor si studentilor pentru internate, cantine si cantine	3.693.390	4.577.400	4.468.535	66.870	4.401.665	4.403.839		64.696
3310	19				Venituri din serbari si spectacole scolare manifestari culturale, artistice si sportive	355.000	457.380	477.239	23.855	453.384	466.219		11.020
3310	50				Alte venituri din prestari de servicii si alte activitati	162.980	223.980	129.825	15.742	114.083	128.755		1.070
3610					DIVERSE VENITURI	146.090	203.560	194.863	2.887	191.976	190.450	442	3.971

Capi-Sub- tol	Pa- ra- gra- ful	Ar- ti- col	Ali- ne- at	Denumire indicator	Prevederi bugetare aprobrate la finele perioadei de raportare	Prevederi bugetare trimestriale cumulate	Drepturi constatate			Incasari realizate	Stingeri pe alte cai decat incasari	Drepturi constatate de incasat
							Total, din care:	din anii precedenti	din anul curent			
A				B	1	2	3=4+5	4	5	6	7	8=3-6-7
3610	50			Alte venituri	146.090	203.560	194.863	2.887	191.976	190.450	442	3.971
3710				TRANSFERURI VOLUNTARE, ALTELE DECAT SUBVENTIILE								
3710	01			Donatii si sponsorizari	13.000	96.860	61.853		61.853	61.853		
	03			Varsaminte din sectiunea de functionare pentru finantarea sectiunii de dezvoltare a bugetului local	13.000	96.860	61.853		61.853	61.853		
3710	04			Varsaminte din sectiunea de functionare	-120.000	-285.000	-52.579		-52.579	-52.579		
4100	10			IV. SUBVENTII	120.000	285.000	52.579		52.579	52.579		
4310				SUBVENTII DE LA ALTE ADMINISTRATII	22.352.000	31.184.520	30.293.743		30.293.743	30.293.743		
	09			Subventii pentru institutii publice	22.352.000	31.184.520	30.293.743		30.293.743	30.293.743		

Capi- tot	Sub- capi- tot	Pa- ra- graf	Gru- pa / Titlu	Ar- ti- col	Ali- ne- at	Denumire indicator	Credite de angajament			Credite bugetare		Angajamente legale de platit	Plati efectuate	Angajamente legale de platit	Cheltuieli efective
							1	2	3	4	5				
5010						B									
						TOTAL CHELTUIELI DIN VENITURI PROPRII									
						SI SUBVENTII	8.397.660	17.285.060	28.329.960	38.358.350	28.953.678	27.593.709	27.437.055	156.654	27.406.062
						CHELTUIELI CURENTE	8.277.660	17.000.060	28.209.960	38.137.350	28.915.009	27.555.140	27.398.486	156.654	26.943.176
						TITLUL I CHELTUIELI DE PERSONAL	6.793.000	10.448.000	8.364.000	11.675.500	8.150.389	8.047.238	8.047.238		8.003.181
						TITLUL II BUNURI SI SERVICII	1.362.000	6.366.720	19.723.300	26.276.510	20.663.629	19.406.911	19.250.257	156.654	18.838.966
						TITLUL XI ALTE CHELTUIELI	122.660	185.340	122.660	185.340	100.991	100.991	100.991		101.029
						CHELTUIELI DE CAPITAL	120.000	285.000	120.000	285.000	152.579	152.479	152.479		462.886
						TITLUL XV ACTIVE NEFINANCIARE	120.000	285.000	120.000	285.000	152.579	152.479	152.479		462.886
						PLATI EFECTUATE IN ANII PRECEDENTI SI RECUPERATE IN ANUL CURENT					-113.910	-113.910	-113.910		
						Titlu XXI PLATI EFECTUATE IN ANII PRECEDENTI SI RECUPERATE IN ANUL CURENT									
						INVATAMANT	100.000	100.000	5.280.360	6.258.380	6.258.380	4.898.411	4.870.074	28.337	5.004.082
6510						CHELTUIELI CURENTE			5.180.360	6.158.380	6.158.380	4.798.511	4.770.174	28.337	4.842.318
						TITLUL I CHELTUIELI DE PERSONAL			239.000	243.000	243.000	139.849	139.849		141.757
						Cheltuieli salariale in bani			228.700	232.700	232.700	136.732	136.732		138.598
						Salarii de baza			30.000	30.000	30.000	23.269	23.269		23.725
						Alte sporuri			4.000	4.000	4.000	647	647		602
						Fond aferent platii cu ora			178.700	182.700	182.700	112.564	112.564		114.097
						Indemnizatii de hrana			4.000	4.000	4.000	252	252		174
						Alte drepturi salariale in bani			12.000	12.000	12.000				
						Contributii			10.300	10.300	10.300	3.117	3.117		3.159
						Contributia asiguratorie pentru munca			10.300	10.300	10.300	3.117	3.117		3.159
						TITLUL II BUNURI SI SERVICII			4.941.360	5.915.380	5.915.380	4.658.662	4.630.325	28.337	4.700.561
						Bunuri si servicii			780.260	842.120	842.120	472.587	472.587		473.781
						Furnituri de birou			26.400	26.400	26.400	7.305	7.305		7.875

Capi- tol	Sub- capi- tol	Pa- ra- graf	Gru- pa / Titlu col	Ali- ne- at	Denumire indicator	Credite de angajament			Credite bugetare		Angajamente legale	Plati efectuate	Angajamente legale de platit	Cheltuieli efective
						1	2	3	4	5				
	A				B									
	20	01	02		Material pentru curatenie			31.000	32.000	32.000	15.783	15.783		18.642
	20	01	03		Incalziti, iluminat si forta motrica			186.960	231.960	231.960	103.707	103.707		103.707
	20	01	04		Apa, canal si salubritate			35.040	33.040	33.040	12.774	12.774		12.775
	20	01	05		Carburanti si lubrifianti			23.000	23.000	23.000	8.251	8.251		8.326
	20	01	08		Posta, telecomunicatii, radio, tv, internet			30.940	26.940	26.940	12.581	12.581		12.676
	20	01	09		Material si prestari de servicii cu caracter functional			91.150	93.150	93.150	67.752	67.752		69.851
	20	01	30		Alte bunuri si servicii pentru intretinere si functionare			355.770	375.630	375.630	244.434	244.434		239.929
	20	02			Reparatii curente			16.000	15.000	15.000				
	20	03			Hrana			3.751.180	4.639.190	4.639.190	4.008.129	4.008.129	28.257	4.017.397
	20	03	01		Hrana pentru oameni			3.751.180	4.639.190	4.639.190	4.008.129	4.008.129	28.257	4.017.397
	20	04			Medicamente si materiale sanitare				750	750				
	20	04	01		Medicamente				500	500				
	20	04	02		Materiale sanitare				250	250				
	20	05			Bunuri de natura obiectelor de inventar				356.170	356.170	146.542	146.542		178.809
	20	05	30		Alte obiecte de inventar			347.920	356.170	356.170	146.542	146.542		178.809
	20	06			Deplasari, detasari, transferari			17.000	19.650	19.650	9.749	9.749	80	9.669
	20	06	01		Deplasari interne, detasari, transferari			17.000	19.650	19.650	9.749	9.749	80	9.669
	20	13			Pregatire profesionala			6.000	6.000	6.000				
	20	30			Alte cheltuieli			23.000	36.500	36.500	20.905	20.905		20.905
	20	30	01		Reclama si publicitate			13.200	26.700	26.700	16.918	16.918		16.918
	20	30	02		Protocol si reprezentare			2.000	2.000	2.000	493	493		493
	20	30	30		Alte cheltuieli cu bunuri si servicii			7.800	7.800	7.800	3.494	3.494		3.494
	70				CHELTUIELI DE CAPITAL			100.000	100.000	100.000	99.900	99.900		161.764
	71				TITLUL XV ACTIVE NEFINANCIARE			100.000	100.000	100.000	99.900	99.900		161.764

Capi- tol	Sub- capi- tol	Pa- ra- graf	Gru- pa / Titlu	Ar- ti- col	Ali- ne- at	Denumire indicator	Credite de angajament			Credite bugetare	Angajamente bugtare	Angajamente legale	Plati efectuate	Angajamente legale de platit	Cheltuieli efective
							aprobate la finele perioadei de raportare	trimestriale cumulate	aprobate la finele perioadei de raportare						
A							1	2	3	4	5	6	7	8=6-7	9
						B									
			71	01		Active fixe	100.000	100.000	100.000	100.000	100.000	99.900			161.764
			71	01	02	Masini, echipamente si mijloace de transport	100.000	100.000	100.000	100.000	100.000	99.900			100.483
			71	01	03	Mobilier, aparatura birotica si alte active corporale									58.891
			71	01	30	Alte active fixe (inclusiv reparatii capitale)									2.390
6710			01			CULTURA, RECREERE SI RELIGIE	8.297.660	17.185.060	22.932.630	31.983.000	22.695.298	22.695.298	22.566.981	128.317	22.401.980
			10			CHELTUIELI CURENTE	8.277.660	17.000.060	22.912.630	31.862.000	22.756.629	22.756.629	22.628.312	128.317	22.100.858
			10	01		TITLUL I CHELTUIELI DE PERSONAL	6.793.000	10.448.000	8.125.000	11.432.500	7.907.389	7.907.389	7.907.389		7.861.424
			10	01		Cheltuieli salariale in bani	6.518.000	9.993.000	7.812.000	10.945.320	7.656.494	7.656.494	7.656.494		7.609.315
			10	01	01	Salarii de baza	4.838.000	6.433.000	5.938.000	7.264.520	5.641.767	5.641.767	5.641.767		5.670.566
			10	01	05	Sporuri pentru conditii de munca	150.000	220.000	250.000	282.300	199.507	199.507	199.507		202.524
			10	01	06	Alte sporuri	30.000	35.000	30.000	60.000	7.997	7.997	7.997		7.795
			10	01	10	Fond pentru posturi ocupate prin cumul	200.000	450.000	200.000	450.000	269.416	269.416	269.416		277.525
			10	01	12	Indemnizatii platite unor persoane din afara unitatii									
			10	01	13	Drepturi de delegare	800.000	2.000.000	805.000	2.001.040	1.051.539	1.051.539	1.051.539		1.050.739
			10	01	16	Alocatii pentru locuinte	30.000	100.000	33.000	100.000	2.990	2.990	2.990		2.990
			10	01	17	Indemnizatii de hrana	130.000	210.000	130.000	210.000	90.078	90.078	90.078		90.078
			10	01	30	Alte drepturi salariale in bani	200.000	325.000	270.000	354.870	249.726	249.726	249.726		251.410
			10	02		Cheltuieli salariale in natura	140.000	220.000	156.000	222.590	143.474	143.474	143.474		55.688
			10	02	06	Vouchere de vacanta	125.000	205.000	141.000	216.200	106.674	106.674	106.674		106.674
			10	03		Contributii	125.000	205.000	141.000	216.200	106.674	106.674	106.674		106.674
			10	03	07	Contributia asiguratorie pentru munca	150.000	250.000	172.000	270.980	144.221	144.221	144.221		145.435
			20			TITLUL II BUNURI SI SERVICII	1.362.000	6.366.720	14.664.970	20.244.160	14.748.249	14.748.249	14.619.932	128.317	14.138.405
			20	01		Bunuri si servicii	695.000	2.768.270	12.447.600	14.676.850	12.350.157	12.350.157	12.260.444	89.713	12.210.188

Capi- tol	Sub- capi- tol	Pa- ra- graf	Gru- pa / Titlu	Ar- ti- col	Ali- ne- at	Denumire indicator	Credite de angajament		Credite bugetare		Angajamente legale	Plati efectuate	Angajamente legale de platit	Cheltuieli efective
							1	2	3	4				
			A			B							8=6-7	9
						recuperate in anul curent								
			85	01	01	Plati efectuate in anii precedenti si recuperate in anul curent (SF)			-64.000					
8310						AGRICULTURA, SILVICULTURA, SI VANATOARE								
			01			CHELTUIELI CURENTE			116.970					
			20			TITLUL II BUNURI SI SERVICII			116.970					
			20	01		Bunuri si servicii			116.970					
			20	01	30	Alte bunuri si servicii pentru intretinere si functionare			116.970					

Conducatorul institutiei,

Conducatorul compartimentului
financiar-contabil

Capi- tol	Sub- capi- tol	Pa- ra- graf	Ar- ti- col	Ali- ne- at	Denumire indicator	Prevederi bugetare aprobate la finele perioadei de raportare	Prevederi bugetare trimestriale cumulate	Drepturi constatate			Incasari realizate	Stingeri pe alte cai decat incasari	Drepturi constatate de incasat
								Total, din care:	din anii precedenti	din anul curent			
A					B	1	2	3=4+5	4	5	6	7	8=3-6-7
0702	01	02			persoane juridice	25.818.000	25.818.000	27.565.461	13.217.156	14.348.305	13.009.446	776.738	13.779.277
	02				Impozit si taxa pe teren	9.812.000	10.102.000	12.096.325	5.649.727	6.446.598	5.882.563	380.506	5.833.256
	01				Impozit pe terenuri de la persoane fizice	4.698.000	4.988.000	5.187.559	2.060.204	3.127.355	3.053.247	138.142	1.996.170
	02				Impozit si taxa pe teren de la persoane juridice	4.460.000	4.460.000	6.187.166	3.327.866	2.859.300	2.395.250	208.593	3.583.323
	03				Impozitul pe terenul extravilan + Restante anii anteriori din impozitul pe terenul agricol	654.000	654.000	721.600	261.657	459.943	434.066	33.771	253.763
	03				Taxe judiciare de timbru si alte taxe de timbru	1.872.000	2.097.700	2.408.272	114.780	2.293.492	2.292.108		116.164
1000	02				A4 IMPOZIT SI TAXE PE BUNURI SI SERVICII	104.074.080	115.323.030	112.363.986	6.414.892	105.949.094	104.881.188	380.823	7.101.975
1102					SUME DEFALCATE DIN TVA	85.900.080	96.521.770	91.628.757		91.628.757	91.628.757		
	02				Sume defalcate din taxa pe valoarea adaugata pentru finantarea cheltuielilor descentralizate la nivelul comuncelor,oraselor, municipiilor, sectoarelor si Municipiului Bucuresti	49.947.080	55.686.770	50.795.998		50.795.998	50.795.998		
	06				Sume defalcate din taxa pe valoarea adaugata pentru echilibrarea bugetelor locale	33.166.000	38.036.000	38.036.000		38.036.000	38.036.000		
	09				Sume defalcate din taxa pe valoarea adaugata pentru finantarea invatamantului particular si a confesional	2.787.000	2.799.000	2.796.759		2.796.759	2.796.759		

Capi- tot	Sub- capi- tot	Pa- ra- gra- f	Gru- pa/ Titlu	Ar- ti- col	Ali- ne- at	Denumire indicator	Prevederi bugetare aprobrate la finele perioadei de raportare	Prevederi bugetare trimestriale cumulate	Drepturi constatate			Incasari realizate	Stingeri pe alte cai decat incasari	Drepturi constatate de incasat	
									Total, din care:	din anii precedenti	din anul curent				
A							1	2	3=4+5	4	5	6	7	8=3-6-7	
4202	34					B									
						suplimentului pentru energie alocate pentru consumul de combustibili solizi si/sau petrolieri	1.300.000	1.706.000	1.704.863	1.704.863	1.704.863	1.704.863			
	41					Subventii de la bugetul de stat pentru finantarea sanatatii	677.000	677.000	407.692	407.692	407.692	407.692			
	66					Subventii din bugetul de stat alocate conform contractelor incheiate cu directiile de sanatate publica	7.579.000	8.609.000	8.463.081	8.463.081	8.463.081	8.463.081			
	79					Subventii pentru finantarea liceelor tehnologice cu profil preponderent agricol		30.000	29.995	29.995	29.995	29.995			
					01	Subventii pentru finantarea liceelor tehnologice cu profil preponderent agricol, pentru sectiunea de functionare		30.000	29.995	29.995	29.995	29.995			
4302	34					SUBVENTII DE LA ALTE ADMINISTRATII Sume alocate din bugetul ANCPPI pentru finantarea lucrarilor de inregistrare sistematica din cadrul Programului national de cadastru si carte funciara	160.000	17.000	160.000	160.000	160.000	160.000			

CONTUL DE EXECUTIE AL BUGETULUI LOCAL - CHELTUIELI
SECTIUNEA DE FUNCTIONARE
31.12.2024

Capi- tol	Sub- capi- tol	Pa- ra- graf	Gru- pa / Titlu	Ar- ti- col	Ali- ne- at	Denumire indicator	Credite de angajament			Credite bugetare			Angajamente legale	Plati efectuate	Angajamente legale de platit	Cheltuieli efective
							aprobate la finele perioadei de raportare	trimestriale cumulate	aprobate la finele perioadei de raportare	trimestriale cumulate	5	6				
A							1	2	3	4	5	6	7	8-6-7	9	
5002						B										
			01			TOTAL CHELTUIELI	287.563.330		352.865.580	333.849.546	330.300.956	301.812.849	28.488.107	277.271.936		
			10			CHELTUIELI CURENTE	281.436.330		327.369.400	308.359.407	304.810.817	283.052.129	21.758.688	277.271.936		
			20			TITLUL I CHELTUIELI DE PERSONAL	100.933.900		101.567.900	95.254.759	95.127.049	95.127.049		95.875.304		
			30			TITLUL II BUNURI SI SERVICII	113.843.130		139.264.580	130.897.515	127.986.621	109.444.736	18.541.885	106.422.702		
			40			TITLUL III DOBANZI	2.001.000		2.001.000	2.001.000	2.001.000	981.377	1.019.623	1.062.404		
			50			TITLUL IV SUBVENTII	10.607.520		16.489.520	16.489.520	16.489.520	15.014.208	1.475.312	11.187.586		
			51			TITLUL V FONDURI DE REZERVA			50.000							
			55			TITLUL VI TRANSFERURI INTRE UNITATI ALE ADMINISTRATIEI PUBLICE	22.420.630		31.262.040	30.379.232	30.379.232	30.371.247	7.985	30.293.743		
			57			TITLUL VII ALTE TRANSFERURI	3.057.000		3.241.530	3.179.287	3.179.287	3.179.287		3.179.287		
			59			TITLUL VIII ASISTENTA SOCIALA	23.277.990		27.849.680	25.154.096	24.644.110	23.930.227	713.883	24.396.871		
			79			TITLUL XI ALTE CHELTUIELI OPERATIUNI FINANCIARE	5.295.160		5.643.150	5.003.998	5.003.998	5.003.998		4.854.039		
			81			TITLUL XIX RAMBURSARI DE CREDITE	6.127.000		26.406.000	26.406.000	26.406.000	19.676.581	6.729.419			
			84			PLATI EFECTUATE IN ANII PRECEDENTI SI RECUPERATE IN ANUL CURENT	6.127.000		26.406.000	26.406.000	26.406.000	19.676.581	6.729.419			
			85			Titlul XXI PLATI EFECTUATE IN ANII PRECEDENTI SI RECUPERATE IN ANUL CURENT			-909.820	-915.861	-915.861	-915.861				
5100	02					Partea I-a SERVICII PUBLICE GENERALE:	59.242.520		59.233.290	54.481.049	54.481.049	52.190.074	2.290.975	52.971.937		
5102						AUTORITATI PUBLICE SI ACTIUNI EXTERNE	52.777.230		52.682.060	48.744.538	48.744.538	47.640.953	1.103.585	48.215.663		
			01			CHELTUIELI CURENTE	52.777.230		53.068.240	49.130.760	49.130.760	48.027.175	1.103.585	48.215.663		
			10			TITLUL I CHELTUIELI DE PERSONAL	42.158.000		42.058.000	39.984.512	39.984.512	39.984.512		40.080.591		
			10 01			Cheltuieli salariale in bani	40.689.000		40.589.000	38.649.727	38.649.727	38.649.727		38.738.496		
			10 01 01			Salarii de baza	34.503.000		34.499.000	33.863.722	33.863.722	33.863.722		34.231.562		
			10 01 05			Sporuri pentru conditii de munca	3.216.000		3.116.000	2.682.538	2.682.538	2.682.538		2.695.202		
			10 01 06			Alte sporuri	68.000		68.000	39.416	39.416	39.416		39.243		

Capi- tol	Sub- capi- tol	Pa- ra- graf	Gru- pa / Titlu col	Ali- ne- at	Denumire indicator	Credite de angajament		Credite bugetare		Angajamente legale	Plati efectuate	Angajamente legale de platit	Cheltuieli efective
						1	2	3	4				
A						B							
10	01	12			Indemnizatii plătite unor persoane din afara unitatii			500.000	504.000	484.040	484.040		488.086
10	01	13			Drepturi de delegare			20.000	20.000	2.146	2.146		2.146
10	01	17			Indemnizatii de hrana			1.282.000	1.282.000	975.790	975.790		972.637
10	01	30			Alte drepturi salariale in bani			1.100.000	1.100.000	602.075	602.075		309.620
10	02				Cheltuieli salariale in natura			543.000	543.000	475.200	475.200		475.200
10	02	06			Vouchere de vacanta			543.000	543.000	475.200	475.200		475.200
10	03				Contributii			926.000	926.000	859.585	859.585		866.895
10	03	07			Contributia asiguratorie pentru munca			926.000	926.000	859.585	859.585		866.895
20					TITLUL II BUNURI SI SERVICII			7.487.250	9.136.200	7.773.530	6.669.945	1.103.585	6.758.176
20	01				Bunuri si servicii			5.011.500	5.155.030	4.566.514	3.556.095	1.010.419	3.539.799
20	01	01			Furnituri de birou			563.300	557.800	519.389	474.953	44.436	398.482
20	01	02			Materiale pentru curatenie			67.830	67.830	66.128	66.128		47.661
20	01	03			Incalzit, iluminat si forta motrica			500.000	570.000	472.822	472.822		480.424
20	01	04			Apa, canal si salubritate			167.810	167.810	136.632	136.632		129.737
20	01	05			Carburanti si lubrifianti			31.600	34.600	30.824	30.824		26.916
20	01	06			Piese de schimb			15.000	15.000	3.850	3.850		3.850
20	01	08			Posta, telecomunicatii, radio, tv, internet			780.140	780.140	657.485	382.303	275.182	391.399
20	01	09			Materiale si prestari de servicii cu caracter functional				5.500	5.194	5.194		2.814
20	01	30			Alte bunuri si servicii pentru intretinere si functionare			2.885.620	2.956.350	2.674.190	1.990.585	683.605	2.058.516
20	02				Reparatii curente			179.230	179.230	113.226	80.821	32.405	92.186
20	05				Bunuri de natura obiectelor de inventar			92.110	92.110	45.037	44.859	178	182.666
20	05	30			Alte obiecte de inventar			92.110	92.110	45.037	44.859	178	182.666
20	06				Deplasari, detasari, transferari			45.000	96.000	71.104	69.904	1.200	69.904

Capi- tol	Sub- capi- tol	Pa- ra- graf	Cru- pa / Tittu col	Ar- ti- col	Al- ne- at	Denumire indicator	Credite de angajament			Credite bugetare		Angajamente legale	Plati efectuate	Angajamente legale de platit	Cheltuieli efective
							1	2	3	4	5				
A							B								
	20	02				Reparatii curente				121.000	106.830	106.830	101.782	5.048	106.830
	20	05				Bunuri de natura obiectelor de inventar			13.500	51.950	50.432	50.432	50.432		50.432
	20	05	30			Alte obiecte de inventar			13.500	51.950	50.432	50.432	50.432		50.432
	20	06				Deplasari, detasari, transferari				2.000	885	885	885		885
	20	06	01			Deplasari interne, detasari, transferari				2.000	885	885	885		885
	20	13				Pregatire profesionala			20.000	18.000					
	20	14				Protectia muncii			7.800	7.120	2.368	2.368	2.368		2.368
	20	30				Alte cheltuieli			3.500	1.001.350	748.725	748.725	651.355	97.370	734.938
	20	30	03			Prime de asigurare non-viata			3.500	3.500	2.400	2.400	2.400		2.400
	20	30	30			Alte cheltuieli cu bunuri si servicii				997.850	746.325	746.325	648.955	97.370	732.538
	50					TITLUL V FONDURI DE REZERVA			50.000						
	50	04				Fond de rezerva bugetara la dispozitia autoritatilor locale			50.000						
	59					TITLUL XI ALTE CHELTUIELI			21.000	21.000	12.100	12.100	12.100		12.100
	59	40				Sume aferente persoanelor cu handicap neincadrate			21.000	21.000	12.100	12.100	12.100		12.100
	84					PLATI EFECTUATE IN ANII PRECEDENTI SI RECUPERATE IN ANUL CURENT									
	85					Titlul XXI PLATI EFECTUATE IN ANII PRECEDENTI SI RECUPERATE IN ANUL CURENT				-1.660	-1.660	-1.660	-1.660		-1.660
	85	01				Plati efectuate in anii precedenti si recuperate in anul curent				-1.660	-1.660	-1.660	-1.660		-1.660
	85	01	01			Plati efectuate in anii precedenti si recuperate in anul curent (SF)				-1.660	-1.660	-1.660	-1.660		-1.660
						TRANZACTII PRIVIND DATORIA PUBLICA SI IMPRUMUTURI			2.001.000	2.001.000	2.001.000	2.001.000	981.377	1.019.623	1.062.404

Capi- tot	Sub- capitol	Pa- ra- graf	Gru- pa / Titlu	Ar- ti- col	Ali- ne- at	Denumire indicator	Credite de angajament			Credite bugetare		Angajamente legale	Plati efectuate	Angajamente legale de platit	Cheltuieli efective
							1	2	3	aprobate la finele perioadei de raportare	trimestriale cumulate				
A							B								
6000	02					CHELTUIELI CURENTE									
	30					TITLUL III DOBANZI									
	30	01				Dobanzi aferente datoriei publice interne	2.001.000		2.001.000	2.001.000	2.001.000	2.001.000	981.377	1.019.623	1.062.404
	30	01	01			Dobanzi aferente datoriei publice interne directe	2.001.000		2.001.000	2.001.000	2.001.000	2.001.000	981.377	1.019.623	1.062.404
						Partea II-a APARARE, ORDINE PUBLICA SI SIGURANTA NATIONALA									
6102						ORDINE PUBLICA SI SIGURANTA NATIONALA									
	01					CHELTUIELI CURENTE									
	10					TITLUL I CHELTUIELI DE PERSONAL									
	10	01				Cheltuieli salariale in bani	18.644.730		18.119.580	16.667.000	16.667.000	16.667.000	16.292.042	374.958	16.469.292
	10	01	01			Salarii de baza	18.644.730		18.119.580	16.667.000	16.667.000	16.667.000	16.292.042	374.958	16.469.292
	10	01	05			Sporuri pentru conditii de munca	16.461.400		16.217.390	16.764.802	15.167.573	15.167.573	15.167.573	374.958	16.469.292
	10	01	30			Alte drepturi salariale in bani	14.160.000		13.810.000	13.148.449	13.148.449	13.148.449	13.148.449		15.287.006
	10	02				Cheltuieli salariale in natura	11.520.000		11.470.000	11.304.113	11.304.113	11.304.113	11.304.113		13.122.330
	10	02	02			Norme de hrana	1.210.000		1.160.000	985.073	985.073	985.073	985.073		11.462.805
	10	02	06			Vouchere de vacanta	1.430.000		1.180.000	859.263	859.263	859.263	859.263		991.794
	10	03				Contributii	1.926.000		1.826.000	1.711.462	1.711.462	1.711.462	1.711.462		667.731
	10	03	05			Prime de asigurare viata planite de angajator pentru angajati	1.690.000		1.590.000	1.492.262	1.492.262	1.492.262	1.492.262		1.853.186
	10	03	07			Contributia asiguratorie pentru munca	236.000		236.000	219.200	219.200	219.200	219.200		1.633.986
	20					TITLUL II BUNURI SI SERVICII	375.400		375.400	307.662	307.662	307.662	307.662		219.200
	20	01				Bunuri si servicii									311.490
	20	01	01			Furnituri de birou	55.400		55.400	16.240	16.240	16.240	16.240		16.240
	20	01	02			Material pentru curatenie	320.000		320.000	291.422	291.422	291.422	291.422		295.250
	20	01	03			Incalzit, iluminat si forta motrica	2.180.330		2.202.990	1.594.696	1.594.696	1.594.696	1.219.738	374.958	1.179.753
	20	01	04			Apa, canal si salubritate	1.475.860		1.417.490	1.089.519	1.089.519	1.089.519	830.206	259.313	870.821
							110.930		86.930	77.079	77.079	77.079	71.997	5.082	44.531
							14.100		14.100	14.091	14.091	14.091	14.091		8.679
							110.000		137.400	119.400	119.400	119.400	69.652	49.748	66.249
							50.000		52.410	18.260	18.260	18.260	18.260		19.338

Capi- tol	Sub- capi- tol	Pa- ra- graf	Gru- pa / Titlu col	Ali- ne- at	Denumire indicator	Credite de angajament			Credite bugetare	Angajamente bugetare	Angajamente legale	Plati efectuate	Angajamente legale de platit	Cheltuieli efective
						1	2	3						
A						B								
	20	01	05		Carburanti si lubrifianti			158.370	158.370	139.087	139.087	89.461	49.626	95.278
	20	01	06		Piese de schimb			40.000	40.000	10.810	10.810	10.810		10.810
	20	01	08		Posta, telecomunicatii, radio, tv, internet			132.700	132.700	104.448	104.448	84.768	19.680	91.330
	20	01	09		Materiale si prestari de servicii cu caracter functional					23.275	23.275	11.995	11.280	11.995
	20	01	30		Alte bunuri si servicii pentru intretinere si functionare			859.760	771.580	583.069	583.069	459.172	123.897	522.611
	20	02			Reparatii curente			156.530	236.530	181.714	181.714	66.934	114.780	146.344
	20	05			Bunuri de natura obiectelor de inventar			295.220	295.220	247.836	247.836	247.836		91.613
	20	05	01		Uniforme si echipament			215.230	215.230	212.279	212.279	212.279		76.511
	20	05	30		Alte obiecte de inventar			79.990	79.990	35.557	35.557	35.557		15.102
	20	06			Deplasari, detasari, transferari			1.190	1.190	5.735	5.735	5.735		5.735
	20	06	01		Deplasari interne, detasari, transferari			1.190	1.190	5.735	5.735	5.735		5.735
	20	13			Pregatire profesionala			150.000	140.000	2.550	2.550	2.550		2.550
	20	14			Protectia muncii			67.650	40.680	19.373	19.373	18.508	865	18.162
	20	15			Munitii, furnituri si armament de natura activelor fixe pentru armata			4.880	4.880	4.811	4.811	4.811		1.370
	20	30			Alte cheltuieli			29.000	57.000	43.158	43.158	43.158		43.158
	20	30	03		Prime de asigurare non-viata			10.000	38.000	29.158	29.158	29.158		29.158
	20	30	04		Chirii			19.000	19.000	14.000	14.000	14.000		14.000
	59				TITLUL XI ALTE CHELTUIELI			3.000	3.000	2.533	2.533	2.533		2.533
	59	17			Despagubiri civile			3.000	3.000	2.533	2.533	2.533		2.533
	84				PLATI EFECTUATE IN ANII PRECEDENTI SI RECUPERATE IN ANUL CURENT									
	85				Titlul XXI PLATI EFECTUATE IN ANII PRECEDENTI SI RECUPERATE			-97.810	-97.810	-97.802	-97.802	-97.802		-97.802

Capi- tol	Sub- capi- tol	Pa- ra- graf	Gru- pa / Titlu	Ali- ne- at	Denumire indicator	Credite de angajament			Credite bugetare	Angajamente bugetare	Angajamente legale	Plati efectuate	Angajamente legale de platit	Cheltuieli efective
						1	2	3						
					B									
					A									
	85	01			IN ANUL CURENT									
					Plati efectuate in anii precedenti si recuperate in anul curent				-97.810	-97.802	-97.802	-97.802		
	85	01	01		Plati efectuate in anii precedenti si recuperate in anul curent (SF)				-97.810	-97.802	-97.802	-97.802		
6500	02				Partea III-a CHELTUIELI SOCIAL-CULTURALE			134.285.440	155.669.100	142.347.807	137.467.544	4.880.263	138.532.856	
6502					INVATAMANT			26.592.580	31.292.380	26.265.493	25.604.836	660.657	25.163.231	
	01				CHELTUIELI CURENTE			26.592.580	31.292.380	26.265.493	25.604.836	660.657	25.163.231	
	10				TITLUL I CHELTUIELI DE PERSONAL			635.500	635.500	507.790	507.790		507.790	
	10	01			Cheltuieli salariale in bani			619.100	619.100	495.436	495.436		495.436	
	10	01	15		Alocatii pentru transportul la si de la locul de munca			619.100	619.100	495.436	495.436		495.436	
	10	02			Cheltuieli salariale in natura			635.500	16.400	12.354	12.354		12.354	
	10	02	05		Transportul la si de la locul de munca			635.500	16.400	12.354	12.354		12.354	
	20				TITLUL II BUNURI SI SERVICII			18.566.000	19.820.580	16.361.983	16.349.304	12.679	15.602.884	
	20	01			Bunuri si servicii			14.430.900	14.677.680	11.956.890	11.944.211	12.679	12.084.334	
	20	01	01		Furnituri de birou			280.900	295.350	202.960	202.960		213.122	
	20	01	02		Materiale pentru curatenie			480.800	535.750	433.353	433.353		425.269	
	20	01	03		Incalzit, iluminat si forta motrica			7.314.100	6.865.250	5.571.250	5.562.392	8.858	5.571.250	
	20	01	04		Apa, canal si salubritate			1.992.600	2.108.630	1.816.398	1.816.398		1.816.396	
	20	01	05		Carburanti si lubrifianti			58.500	48.600	43.793	43.793		56.012	
	20	01	06		Piese de schimb			62.000	4.500	4.177	4.177		2.200	
	20	01	07		Transport			71.000	222.760	192.107	192.107		192.108	
	20	01	08		Posta, telecomunicatii, radio, tv, internet			378.100	363.120	298.892	298.892		298.892	
	20	01	09		Materiale si prestari de servicii cu caracter functional			825.300	891.910	671.496	671.485	11	716.115	

Capi- tol	Sub- capi- tol	Pa- ra- graf	Gru- pa / Titlu	Ar- ti- col	Al- ne- at	Denumire indicator	Credite de angajament			Credite bugetare		Angajamente legale	Plati efectuate	Angajamente legale de platit	Cheltuieli efective
							1	2	3	aprobate la finele perioadei de raportare	trimestriale cumulate				
A							B								
	20	01	30			Alte bunuri si servicii pentru intretinere si functionare			2.967.600	3.341.810	3.300.927	2.722.464	2.718.654	3.810	2.792.970
	20	02				Reparatii curente			1.363.000	2.337.630	2.071.200	2.069.851	2.069.851		1.817.474
	20	05				Bunuri de natura obiectelor de inventar			700.000	1.074.010	1.074.010	1.046.854	1.046.854		419.097
	20	05	03			Lenjerie si accesorii de pat				16.380	16.380	15.692	15.692		
	20	05	30			Alte obiecte de inventar			700.000	1.057.630	1.057.630	1.031.162	1.031.162		419.097
	20	06				Deplasari, detasari, transferari				21.610	21.610	21.609	21.609		21.609
	20	06	01			Deplasari interne, detasari, transferari				1.610	1.610	1.609	1.609		1.609
	20	06	02			Deplasari in strainatate				20.000	20.000	20.000	20.000		20.000
	20	13				Pregatire profesionala			280.200	259.540	259.540	121.775	121.775		121.775
	20	14				Protectia muncii			108.400	109.400	109.400	76.991	76.991		76.991
	20	30				Alte cheltuieli			1.683.500	1.340.710	1.100.320	1.068.013	1.068.013		1.061.604
	20	30	03			Prime de asigurare non-viata			19.500	18.000	18.000	7.953	7.953		7.952
	20	30	04			Chirii			293.000	293.000	293.000	289.938	289.938		289.938
	20	30	30			Alte cheltuieli cu bunuri si servicii			1.371.000	1.029.710	789.320	770.122	770.122		763.714
	55					TITLUL VII ALTE TRANSFERURI			2.787.000	2.986.530	2.984.287	2.984.287	2.984.287		2.984.287
	55	01				A. Transferuri interne			2.787.000	2.986.530	2.984.287	2.984.287	2.984.287		2.984.287
	55	01	18			Alte transferuri curente interne				187.530	187.528	187.528	187.528		187.528
	55	01	63			Finantarea invatamantului particular sau confesional acreditat									
	57					TITLUL VIII ASISTENTA SOCIALA			2.787.000	2.799.000	2.796.759	2.796.759	2.796.759		2.796.759
	57	02				Ajutoare sociale			4.604.080	7.849.770	6.921.419	6.411.433	6.411.433	647.978	6.068.270
	57	02	01			Ajutoare sociale in numerar			4.604.080	7.849.770	6.921.419	6.411.433	6.411.433	647.978	6.068.270
	57	02	02			Ajutoare sociale in natura			2.373.000	2.820.000	2.820.000	2.310.014	2.310.014		2.310.013
	57	02	03			Tichete de cresa si tichete sociale pentru gradinita Suport alimentar			2.192.480	3.221.170	3.221.170	3.221.170	3.023.700	197.470	3.336.950
	57	02	05						38.600	48.600	9.034	9.034	9.034		600
										1.760.000	871.215	871.215	420.707	450.508	420.707

Capi- tol	Sub- capi- tol	Pa- ra- graf	Gru- pa / Titlu col	Ali- ne- at	Denumire indicator	Credite de angajament			Credite bugetare		Angajamente legale	Plati efectuate	Angajamente legale de platit	Cheltuieli efective
						aprobate la finele perioadei de raportare	trimestriale cumulate	trimestriale cumulate	aprobate la finele perioadei de raportare	trimestriale cumulate				
A					B	1	2	3	4	5	6	7	8=6-7	9
					ADMINISTRATIEI PUBLICE									
			51	01	Transferiri curente				72.630	72.621	72.621	72.621		
			51	01	01 Transferiri catre institutiile publice				72.630	72.621	72.621	72.621		
			59		TITLUL XI ALTE CHELTUIELI				72.630	72.621	72.621	72.621		
			59	40	Sume aferente persoanelor cu handicap neincadrate			90.000	140.000	112.100	112.100	112.100		113.800
			84		PLATI EFECTUATE IN ANII PRECEDENTI SI RECUPERATE IN ANUL CURENT				140.000	112.100	112.100	112.100		113.800
			85		Titlul XXI PLATI EFECTUATE IN ANII PRECEDENTI SI RECUPERATE				-72.630	-72.621	-72.621	-72.621		
			85	01	IN ANUL CURENT				-72.630	-72.621	-72.621	-72.621		
			85	01	Plati efectuate in anii precedenti si recuperate in anul curent				-72.630	-72.621	-72.621	-72.621		
			85	01	01 Plati efectuate in anii precedenti si recuperate in anul curent (SF)				-72.630	-72.621	-72.621	-72.621		
6702					CULTURA, RECREERE SI RELIGIE									
			01		CHELTUIELI CURENTE									
			10		TITLUL I CHELTUIELI DE PERSONAL									
			10	01	Cheltuieli salariale in bani				61.004.240	58.669.385	58.669.385	54.962.520	3.706.865	56.116.540
			10	01	01 Salarii de baza				61.009.550	58.675.250	58.675.250	54.968.385	3.706.865	56.116.540
			10	01	05 Sporuri pentru conditii de munca				1.770.000	1.622.612	1.622.612	1.622.612		1.655.967
			10	01	13 Drepturi de delegare				1.701.000	1.559.401	1.559.401	1.559.401		1.589.933
			10	01	17 Indemnizatii de hrana				1.377.000	1.316.116	1.316.116	1.316.116		1.346.714
			10	01	30 Alte drepturi salariale in bani				166.000	109.764	109.764	109.764		110.750
			10	02	Cheltuieli salariale in natura				4.000	1.434	1.434	1.434		1.434
			10	02	06 Vouchere de vacanta				88.000	62.350	62.350	62.350		62.905
			10	03	Contributii				61.000	69.737	69.737	69.737		68.130
									32.000	28.800	28.800	28.800		28.800
									48.000	34.411	34.411	34.411		37.234

Capi- tol	Sub- capi- tol	Pa- ra- graf	Gru- pa / Titlu col	Ar- ti- col	Ali- ne- at	Denumire indicator	Credite de angajament			Credite bugetare		Angajamente legale	Plati efectuate	Angajamente legale de platit	Cheltuieli efective
							1	2	3	4	5				
			A			B									
			10 03 07			Contributia asiguratorie pentru munca			48.000		34.411	34.411	34.411		37.234
			20			TITLUL II BUNURI SI SERVICII			21.999.980		24.702.394	24.702.394	21.003.514	3.698.880	22.118.314
			20 01			Bunuri si servicii			19.456.000		21.909.592	21.909.592	19.003.611	2.905.981	19.532.123
			20 01 01			Furnituri de birou			3.000		2.793	2.793	2.793		2.793
			20 01 02			Materiale pentru curatenie			47.000		11.972	11.972	11.972		11.972
			20 01 03			Incalzit, iluminat si forta motrica			1.981.520		2.035.805	2.035.805	2.034.968	837	1.924.605
			20 01 04			Apa, canal si salubritate			426.000		1.382.556	1.382.556	937.752	444.804	1.252.349
			20 01 05			Carburanti si lubrifianti			54.900		41.514	41.514	18.004	23.510	22.148
			20 01 06			Piese de schimb			50.000		7.995	7.995	7.995		7.995
			20 01 07			Transport			90.000		15.083	15.083	15.083		15.083
			20 01 08			Posta, telecomunicatii, radio, tv, internet			58.420		41.029	41.029	41.029		40.910
			20 01 09			Materiale si prestari de servicii cu caracter functional			867.000		827.089	827.089	827.089		802.229
			20 01 30			Alte bunuri si servicii pentru intretinere si functionare			15.878.160		17.543.756	17.543.756	15.106.926	2.436.830	15.452.039
			20 02			Reparatii curente			310.000		310.000	310.000	310.000		299.142
			20 05			Bunuri de natura obiectelor de inventar			185.000		57.881	57.881	57.881		3.209
			20 05 30			Alte obiecte de inventar			185.000		57.881	57.881	57.881		3.209
			20 06			Deplasari, detasari, transferari			25.000		16.279	16.279	16.279		16.279
			20 06 01			Deplasari interne, detasari, transferari			15.000		12.089	12.089	12.089		12.089
			20 06 02			Deplasari in strainatate			10.000		4.190	4.190	4.190		4.190
			20 13			Pregatire profesionala			25.000		14.957	14.957	14.957		14.957
			20 14			Protectia muncii			3.780		3.780	3.780			
			20 30			Alte cheltuieli			2.305.200		2.393.685	2.393.685	1.910.786	482.899	2.252.604
			20 30 01			Reclama si publicitate			5.000		5.000	5.000			
			20 30 03			Prime de asigurare non-viata			54.800		54.800	54.800			

Capi- tol	Sub- capi- tol	Pa- ra- graf	Gru- pa / Titlu	Ar- ti- col	Ali- ne- at	Denumire indicator	Credite de angajament			Credite bugetare		Angajamente legale	Plati efectuate	Angajamente legale de platit	Cheltuieli efective
							aprobate la finele perioadei de raportare	trimestriale cumulate	aprobate la finele perioadei de raportare	trimestriale cumulate	5				
A						B	1	2	3	4	5	6	7	8=6-7	9
	20	30	04			Chirii			3.000	4.000	3.713	3.713	3.713		3.713
	20	30	30			Alte cheltuieli cu bunuri si servicii			2.242.400	2.567.400	2.389.972	2.389.972	1.907.073	482.899	2.248.891
	51					TITLUL VI TRANSFERURI INTRE UNITATI ALE ADMINISTRATIEI PUBLICE									
	51	01				Transferuri curente			22.352.000	31.184.520	30.301.728	30.301.728	30.293.743	7.985	30.293.743
	51	01	01			Transferuri catre institutiile publice			22.352.000	31.184.520	30.301.728	30.301.728	30.293.743	7.985	30.293.743
	59					TITLUL XI ALTE CHELTUIELI			910.660	2.110.660	2.048.516	2.048.516	2.048.516		2.048.516
	59	08				Programe pentru tineret			210.660	210.660	148.526	148.526	148.526		148.526
	59	12				Sustinerea cultelor			700.000	1.900.000	1.899.990	1.899.990	1.899.990		1.899.990
	84					PLATI EFECTUATE IN ANII PRECEDENTI SI RECUPERATE IN ANUL CURENT				-5.310	-5.865	-5.865	-5.865		
	85					Titlul XXI PLATI EFECTUATE IN ANII PRECEDENTI SI RECUPERATE IN ANUL CURENT				-5.310	-5.865	-5.865	-5.865		
	85	01				Plati efectuate in anii precedenti si recuperate in anul curent				-5.310	-5.865	-5.865	-5.865		
	85	01	01			Plati efectuate in anii precedenti si recuperate in anul curent (SF)				-5.310	-5.865	-5.865	-5.865		
6802	01					ASIGURARI SI ASISTENTA SOCIALA CHELTUIELI CURENTE			50.184.420	52.843.090	47.922.064	47.922.064	47.417.565	504.499	47.747.222
	10					TITLUL I CHELTUIELI DE PERSONAL			50.184.420	52.963.520	48.045.473	48.045.473	47.540.974	504.499	47.747.222
	10	01				Cheltuieli salariale in bani			26.853.000	28.277.000	26.212.649	26.212.649	26.212.649		26.428.583
	10	01	01			Salarii de baza			25.598.000	26.822.000	24.824.247	24.824.247	24.824.247		25.000.340
	10	01	01			Cheltuieli salariale in bani			22.706.000	23.556.000	22.544.292	22.544.292	22.544.292		22.787.155
	10	01	05			Sporuri pentru conditii de munca			420.000	420.000	285.411	285.411	285.411		282.342
	10	01	06			Alte sporuri			45.000	45.000	36.127	36.127	36.127		36.269
	10	01	17			Indemnizatii de hrana			2.027.000	2.591.000	1.830.027	1.830.027	1.830.027		1.836.722
	10	01	30			Alte drepturi salariale in bani			200.000	200.000	128.390	128.390	128.390		57.852

Capi- tol	Sub- capi- tol	Pa- ra- graf	Gru- pa / Titlu col	Ali- ne- at	Denumire indicator	Credite de angajament			Angajamente legale de plattit	Plati efectuate	Angajamente legale	Cheltuieli efective		
						1	2	3						
A						1	2	3	4	5	6	7	8=6-7	9
						aprobate la finele perioadei de raportare	aprobate la finele perioadei de raportare	aprobate la finele perioadei de raportare	aprobate la finele perioadei de raportare	aprobate la finele perioadei de raportare	aprobate la finele perioadei de raportare	aprobate la finele perioadei de raportare	aprobate la finele perioadei de raportare	aprobate la finele perioadei de raportare
					B									
			10 02		Cheltuieli salariale in natura	882.000		882.000	882.000	848.000	848.000	882.000	848.000	882.900
			10 02 06		Vouchere de vacanta	882.000		882.000	882.000	848.000	848.000	882.000	848.000	882.900
			10 03		Contributii	573.000		573.000	573.000	540.402	540.402	545.343	540.402	545.343
			10 03 07		Contributia asiguratorie pentru munca	573.000		573.000	573.000	540.402	540.402	545.343	540.402	545.343
			20		TITLUL II BUNURI SI SERVICII	4.538.880		4.485.770	4.485.770	3.437.667	3.437.667	2.986.694	438.594	2.986.694
			20 01		Bunuri si servicii	3.141.510		3.093.710	3.093.710	2.573.910	2.573.910	2.164.088	414.211	2.164.088
			20 01 01		Furnituri de birou	147.290		141.290	141.290	126.980	126.980	53.210	27.901	53.210
			20 01 02		Materiale pentru curatenie	63.000		63.000	63.000	59.089	59.089	58.869	59.089	58.869
			20 01 03		Incalzit, iluminat si forta motrica	211.870		235.870	235.870	217.598	217.598	153.541	62.992	153.541
			20 01 04		Apa, canal si salubritate	153.000		153.000	153.000	82.854	82.854	88.120	645	88.120
			20 01 08		Posta, telecomunicatii, radio, tv, internet	100.990		100.990	100.990	78.634	78.634	47.900	33.657	47.900
			20 01 30		Alte bunuri si servicii pentru intretinere si functionare	2.465.360		2.399.560	2.399.560	2.008.755	2.008.755	1.762.448	289.016	1.762.448
			20 02		Reparatii curente	147.000		147.000	147.000	3.048	3.048	3.048	3.048	3.048
			20 05		Bunuri de natura obiectelor de inventar	18.000		18.000	18.000	10.818	10.818	19.222	10.818	19.222
			20 05 30		Alte obiecte de inventar	18.000		18.000	18.000	10.818	10.818	19.222	10.818	19.222
			20 13		Pregatire profesionala	50.000		50.000	50.000	2.633	2.633	2.633	2.633	2.633
			20 14		Protectia muncii	109.370		84.060	84.060	52.793	52.793	21.652	46.902	21.652
			20 30		Alte cheltuieli	1.093.000		1.093.000	1.093.000	794.465	794.465	776.051	18.492	776.051
			20 30 03		Prime de asigurare non-viata	37.000		37.000	37.000	9.901	9.901	9.901	9.901	9.901
			20 30 04		Chirii	5.000		5.000	5.000	928	928	1.006	928	1.006
			20 30 30		Alte cheltuieli cu bunuri si servicii	1.051.000		1.051.000	1.051.000	783.636	783.636	765.144	18.492	765.144
			51		TITLUL VI TRANSFERURI INTRE UNITATI ALE ADMINISTRATIEI PUBLICE									
			51 01		Transferuri curente	68.630		68.630	68.630	4.883	4.883	4.883	4.883	4.883
			51 01 01		Transferuri catre institutiile publice	68.630		68.630	68.630	4.883	4.883	4.883	4.883	4.883

Capi- tol	Sub- capi- tol	Pa- ra- graf	Gru- pa / Titlu	Ar- ti- col	Ali- ne- at	Denumire indicator	Credite de angajament		Credite bugetare		Angajamente legale	Plati efectuate	Angajamente legale de platit	Cheltuieli efective	
							aprobate la finele perioadei de raportare	trimestriale cumulate	aprobate la finele perioadei de raportare	trimestriale cumulate					
A							1	2	3	4	5	6	7	8=6-7	9
B															
			57			TITLUL VIII ASISTENTA SOCIALA			18.673.910	19.999.910	18.232.677	18.166.772	65.905	18.328.601	
			57	02		Ajutoare sociale			18.673.910	19.999.910	18.232.677	18.166.772	65.905	18.328.601	
			57	02	01	Ajutoare sociale in numerar			18.419.150	19.745.150	18.010.209	18.006.710	3.499	18.229.617	
			57	02	02	Ajutoare sociale in natura			54.760	54.760	54.468	50.932	3.536	50.404	
			57	02	04	Tichete cadou acordate pentru cheltuieli sociale									
			59			TITLUL XI ALTE CHELTUIELI			200.000	200.000	168.000	109.130	58.870	48.580	
			59	40		Sume aferente persoanelor cu handicap neincadrate			30.000	195.950	157.597	157.597	3.344	3.344	
			59	44		Impozite, taxe si amenzi datorate bugetului general consolidat									
			84			PLATI EFECTUATE IN ANII PRECEDENTI SI RECUPERATE IN ANUL CURENT				154.253	154.253	154.253			
			85			Titlul XXI PLATI EFECTUATE IN ANII PRECEDENTI SI RECUPERATE IN ANUL CURENT									
			85	01		PLATI efectuate in anii precedenti si recuperate in anul curent									
			85	01	01	PLATI efectuate in anii precedenti si recuperate in anul curent (SF)									
7000	02					Partea IV-a SERVICII SI DEZVOLTARE PUBLICA, LOCUINTE, MEDIU SI APE			37.237.090	44.987.270	43.996.243	35.273.102	8.723.141	35.900.751	
7002						LOCUINTE, SERVICII SI DEZVOLTARE PUBLICA CHELTUIELI CURENTE			16.269.700	17.673.130	17.094.929	12.602.685	4.492.244	12.109.639	
			01			TITLUL II BUNURI SI SERVICII			16.269.700	17.783.340	17.207.629	12.715.385	4.492.244	12.109.639	
			20			Bunuri si servicii			16.219.700	17.733.340	17.157.629	12.665.385	4.492.244	12.059.639	
			20	01		Furnituri de birou			10.949.750	11.187.760	10.899.791	7.092.039	3.807.732	6.696.078	
			20	01	01				25.190	17.190				12	

Capi- tol	Sub- capi- tol	Pa- ra- graf	Gru- pa / Titlu	Ar- ti- col	Ali- ne- at	Denumire indicator	Credite de angajament		Credite bugetare		Angajamente legale	Plati efectuate	Angajamente legale de platit	Cheltuieli efective	
							1	2	3	4					5
A							1	2	3	4	5	6	7	8=6-7	9
	20	01	03			Incalzit, iluminat si forta motrica			5.737.450	5.508.160	5.497.592	5.497.592	2.942.991	2.554.601	2.875.345
	20	01	04			Apa, canal si salubritate			48.810	48.810	48.376	48.376	48.216	160	29.569
	20	01	06			Piese de schimb			600.000	442.000	240.175	240.175	233.373	6.802	214.792
	20	01	08			Posta, telecomunicatii, radio, tv, internet			13.000	22.500	21.659	21.659	15.547	6.112	16.659
	20	01	09			Materiale si prestari de servicii cu caracter functional			2.128.980	2.293.480	2.293.346	2.293.346	1.601.910	691.436	1.452.901
	20	01	30			Alte bunuri si servicii pentru intretinere si functionare			2.396.320	2.855.620	2.798.643	2.798.643	2.250.002	548.641	2.106.800
	20	02				Reparatii curente			4.636.000	5.928.530	5.751.879	5.751.879	5.078.364	673.515	5.245.522
	20	05				Bunuri de natura obiectelor de inventar			504.950	512.050	505.959	505.959	494.982	10.977	118.039
	20	05	01			Uniforme si echipament			5.950	5.950					
	20	05	30			Alte obiecte de inventar			499.000	506.100	505.959	505.959	494.982	10.977	118.039
	20	30				Alte cheltuieli			129.000	105.000					
	20	30	03			Prime de asigurare non-viata			105.000	105.000					
	20	30	30			Alte cheltuieli cu bunuri si servicii			24.000						
	59					TITLUL XI ALTE CHELTUIELI			50.000	50.000	50.000	50.000	50.000		50.000
	59	11				Asociatii si fundatii			50.000	50.000	50.000	50.000	50.000		50.000
	84					PLATIEFECTUATE IN ANII PRECEDENTI SI RECUPERATE IN ANUL CURENT									
	85					Titlul XXI PLATI EFECTUATE IN ANII PRECEDENTI SI RECUPERATE IN ANUL CURENT			-110.210	-112.700	-112.700	-112.700	-112.700		-112.700
	85	01				Plati efectuate in anii precedenti si recuperate in anul curent				-110.210	-112.700	-112.700	-112.700		-112.700
	85	01	01			Plati efectuate in anii precedenti si recuperate in anul curent (SF)				-110.210	-112.700	-112.700	-112.700		-112.700

Capi- tol	Sub- capi- tol	Pa- ra- graf	Gru- pa / Titlu	Ar- ti- col	Ali- ne- at	Denumire indicator	Credite de angajament			Credite bugetare		Angajamente legale de platit	Plati efectuate	Angajamente legale de platit	Cheltuieli efective
							1	2	3	4	5				
7402			A			B									
			01			PROTECTIA MEDIULUI			20.967.390	27.314.140	26.901.314	22.670.417	4.230.897	23.791.112	
			20			CHELTUIELI CURENTE			20.967.390	27.315.500	26.902.671	22.671.774	4.230.897	23.791.112	
			20	01		TITLUL II BUNURI SI SERVICII			19.638.890	25.812.000	25.459.237	21.228.340	4.230.897	22.347.678	
						Bunuri si servicii			18.694.890	24.885.660	24.544.943	20.387.046	4.157.897	21.506.384	
			20	01	04	Apa, canal si salubritate			15.593.800	23.492.410	23.202.402	19.170.225	4.032.177	20.339.660	
			20	01	30	Alte bunuri si servicii pentru intretinere si functionare			3.101.090	1.393.250	1.342.541	1.216.821	125.720	1.166.724	
			20	02		Reparatii curente			85.000	83.000	73.000	73.000			
			20	30		Alte cheltuieli			859.000	843.340	841.294	841.294		841.294	
			20	30	03	Prime de asigurare non-viata			15.000	10.000	7.955	7.955		7.955	
			20	30	30	Alte cheltuieli cu bunuri si servicii			844.000	833.340	833.339	833.339		833.339	
			55			TITLUL VII ALTE TRANSFERURI			270.000	255.000	195.000	195.000		195.000	
			55	01		A. Transferuri interne			270.000	255.000	195.000	195.000		195.000	
			55	01	84	Sume reprezentand stimulentele pentru casarea autovehiculelor uzate			270.000	255.000	195.000	195.000		195.000	
			59			TITLUL XI ALTE CHELTUIELI			1.058.500	1.248.500	1.248.434	1.248.434		1.248.434	
			59	11		Asociatii si fundatii			1.058.500	1.248.500	1.248.434	1.248.434		1.248.434	
			84			PLATI EFECTUATE IN ANII PRECEDENTI SI RECUPERATE IN ANUL CURENT									
			85			Titlul XXI PLATI EFECTUATE IN ANII PRECEDENTI SI RECUPERATE IN ANUL CURENT				-1.360	-1.357	-1.357			
			85	01		Plati efectuate in anii precedenti si recuperate in anul curent				-1.360	-1.357	-1.357			
			85	01	01	Plati efectuate in anii precedenti si recuperate in anul curent (SF)				-1.360	-1.357	-1.357			
8000	02					Partea V-a ACTIUNI ECONOMICE			38.153.550	74.856.340	72.808.857	60.590.087	12.218.770	33.397.100	

Capi- tol	Sub- capi- tol	Pa- ra- graf	Gru- pa / Titlu	Ar- ti- col	Ali- ne- at	Denumire indicator	Credite de angajament			Credite bugetare		Angajamente legale de platit	Plati efectuate	Angajamente legale de platit	Cheltuieli efective
							1	2	3	4	5				
8402						B									
						TRANSPORTURI									
			01			CHELTUIELI CURENTE			38.153.550	74.856.340	72.808.857	60.590.087	12.218.770	33.397.100	
			20			TITLUL II BUNURI SI SERVICII			32.026.550	48.564.570	46.517.082	41.027.731	5.489.351	33.397.100	
			20	01		Bunuri si servicii			21.419.030	32.075.050	30.027.562	26.013.523	4.014.039	22.209.514	
			20	01	30	Alte bunuri si servicii pentru intretinere si functionare			1.780.800	3.063.760	3.048.948	2.327.710	721.238	2.407.450	
			20	02		Reparatii curente			1.780.800	3.063.760	3.048.948	2.327.710	721.238	2.407.450	
			40			TITLUL IV SUBVENTII			19.638.230	29.011.290	26.978.614	23.685.813	3.292.801	19.802.064	
			40	03		Subventii pentru acoperirea diferentelor de pret si tarif			10.607.520	16.489.520	16.489.520	15.014.208	1.475.312	11.187.586	
			79			OPERATIUNI FINANCIARE			10.607.520	16.489.520	16.489.520	15.014.208	1.475.312	11.187.586	
			81			TITLUL XIX RAMBURSARI DE CREDITE			6.127.000	26.406.000	26.406.000	19.676.581	6.729.419		
			81	02		Rambursari de credite interne			6.127.000	26.406.000	26.406.000	19.676.581	6.729.419		
			81	02	05	Rambursari de credite aferente datorici publice interne locale			6.127.000	26.406.000	26.406.000	19.676.581	6.729.419		
			84			TITLUL XV PLATI EFECTUATE IN ANII PRECEDENTI SI RECUPERATE IN ANUL CURENT				-114.225	-114.225	-114.225			
			85			Titlul XXI PLATI EFECTUATE IN ANII PRECEDENTI SI RECUPERATE IN ANUL CURENT				-114.230	-114.225	-114.225			
			85	01		Plati efectuate in anii precedenti si recuperate in anul curent				-114.230	-114.225	-114.225			
			85	01	01	Plati efectuate in anii precedenti si recuperate in anul curent (SF)				-114.230	-114.225	-114.225			
9902	96					excedent/deficit sect funct			-7.580.810	-7.580.810	-114.225	-114.225			

Conducatorul institutiei
 Conducatorul comp. financiar contab



**CONTUL DE EXECUTIE AL INSTITUTIILOR PUBLICE FINANTATE
DIN VENITURI PROPRII SI SUBVENTII DIN BUGETUL LOCAL - VENITURI
SECTIUNEA DE FUNCTIONARE
31.12.2024**

Pag. 1 -lei-

Capi- tol	Sub- capi- tol	Pa- ra- gra- ful	Ar- ti- col	Ali- ne- at	Denumire indicator	Prevederi bugetare aprobrate la finele perioadei de raportare	Prevederi bugetare trimestriale cumulate	Drepturi constatate		Incasari realizate	Stingeri pe alte cai decat incasari	Drepturi constatate de incasat	
								Total, din care:	din anii precedenti				
A					B	1	2	3=4+5	4	5	6	7	8=3-6-7
0001	10				TOTAL VENITURI-VENITURI PROPRII,SUBVENTII	27.079.380	36.942.770	36.103.228	136.308	35.966.920	35.881.834	442	220.952
0002					I. VENITURI CURENTE	4.727.380	5.758.250	5.809.485	136.308	5.673.177	5.588.091	442	220.952
2900					C. VENITURI NEFISCALE	4.727.380	5.758.250	5.809.485	136.308	5.673.177	5.588.091	442	220.952
3000					C1. VENITURI DIN PROPRIETATE	217.040	217.040	206.406	5.979	200.427	206.406		
3010					VENITURI DIN PROPRIETATE	217.040	217.040	206.406	5.979	200.427	206.406		
05					Venituri din concesiuni si inchirieri	181.080	211.480	204.321	5.979	198.342	204.321		
30					Alte venituri din concesiuni si inchirieri de catre institutiile publice	181.080	211.480	204.321	5.979	198.342	204.321		
09					Venituri din utilizarea pasunilor comunale	5.560	5.560	2.085		2.085	2.085		
50					Alte venituri din proprietate	30.400							
3300	10				C2. VANZARI DE BUNURI SI SERVICII	4.510.340	5.541.210	5.603.079	130.329	5.472.750	5.381.685	442	220.952
3310					VENITURI DIN PRESTARI DE SERVICII SI ALTE ACTIVITATI	4.471.250	5.525.790	5.398.942	127.442	5.271.500	5.181.961		216.981
05					Taxe si alte venituri in invatamant	259.880	267.030	323.343	20.975	302.368	183.148		140.195
14					Contributia elevilor si studentilor pentru internate, camine si cantine								
19					Venituri din serbari si spectacole scolare manifestari culturale, artistice si sportive	3.693.390	4.577.400	4.468.535	66.870	4.401.665	4.403.839		64.696
50					Alte venituri din prestari de servicii si alte activitati	355.000	457.380	477.239	23.855	453.384	466.219		11.020
3610					DIVERSE VENITURI	162.980	223.980	129.825	15.742	114.083	128.755	442	1.070
						146.090	203.560	194.863	2.887	191.976	190.450		3.971

Capi- tot	Sub- capi- tot	Pa- ra- graf	Gru- pa / Titlu col at	Ar- ti- col at	Denumire indicator	Prevederi bugetare aprobrate la finele perioadei de raportare	Prevederi bugetare trimestriale cumulate	Drepturi constatate		Incasari realizate	Stingeri pe alte cai decat incasari	Drepturi constatate de incasat	
								Total, din care:	din anii precedenti				
A						1	2	3=4+5	4	5	6	7	8=3-6-7
3610	50				Alte venituri	146.090	203.560	194.863	2.887	191.976	190.450	442	3.971
3710					TRANSFERURI VOLUNTARE, ALTELE DECAT SUBVENTIILE								
	01				Donatii si sponsorizari	-107.000	-188.140	9.274	9.274	9.274	9.274		
	03				Varsaminte din sectiunea de functionare pentru finantarea sectiunii de dezvoltare a bugetului local	13.000	96.860	61.853	61.853	61.853	61.853		
4100	10				IV. SUBVENTII	-120.000	-285.000	-52.579	-52.579	-52.579	-52.579		
4310					SUBVENTII DE LA ALTE ADMINISTRATII	22.352.000	31.184.520	30.293.743	30.293.743	30.293.743	30.293.743		
	09				Subventii pentru institutii publice	22.352.000	31.184.520	30.293.743	30.293.743	30.293.743	30.293.743		

DETALIEREA CHELTUIELILOR
INSTITUTII PUBLICE FINANTATE DIN VENITURI PROPRII
SI SUBVENTII DIN BUGETUL LOCAL
SECTIUNEA DE FUNCTIONARE
31.12.2024

Capi- tol	Sub- capi- tol	Pa- ra- graf	Gru- pa / Titlu	Ar- ti- col	AR- ne- at	Denumire indicator	Credite de angajament			Credite bugetare		Angajamente bugetare	Angajamente legale	Plati efectuate	Angajamente legale de platit	Cheltuieli efective
							1	2	3	4						
										aprobate la finele perioadei de raportare	trimestriale cumulate					
A							B									
5010						TOTAL CHELTUIELI DIN VENITURI PROPRII	8.277.660	17.000.060	28.209.960	38.073.350	28.801.099	27.441.230	27.284.576	156.654	26.943.176	
	01					SI SUBVENTII	8.277.660	17.000.060	28.209.960	38.137.350	28.915.009	27.555.140	27.398.486	156.654	26.943.176	
	10					CHELTUIELI CURENTE	6.793.000	10.448.000	8.364.000	11.675.500	8.150.389	8.047.238	8.047.238		8.003.181	
	20					TITLUL I CHELTUIELI DE PERSONAL	1.362.000	6.366.720	19.723.300	26.276.510	20.663.629	19.406.911	19.250.257	156.654	18.838.966	
	59					TITLUL II BUNURI SI SERVICII	122.660	185.340	122.660	185.340	100.991	100.991	100.991		101.029	
	84					TITLUL XI ALTE CHELTUIELI										
	85					PLATI EFECTUATE IN ANII PRECEDENTI SI RECUPERATE IN ANUL CURENT				-64.000	-113.910	-113.910	-113.910			
						Titlu XXI PLATI EFECTUATE IN ANII PRECEDENTI SI RECUPERATE IN ANUL CURENT				-64.000	-113.910	-113.910	-113.910			
6510						INVATAMANT			5.180.360	6.158.380	6.158.380	4.798.511	4.770.174	28.337	4.842.318	
	01					CHELTUIELI CURENTE			5.180.360	6.158.380	6.158.380	4.798.511	4.770.174	28.337	4.842.318	
	10					TITLUL I CHELTUIELI DE PERSONAL			239.000	243.000	243.000	139.849	139.849		141.757	
	10 01					Cheltuieli salariale in bani			228.700	232.700	232.700	136.732	136.732		138.598	
	10 01 01					Salarii de baza			30.000	30.000	30.000	23.269	23.269		23.725	
	10 01 06					Alte sporuri			4.000	4.000	4.000	647	647		602	
	10 01 11					Fond aferent platii cu ora			178.700	182.700	182.700	112.564	112.564		114.097	
	10 01 17					Indemnizatii de hrana			4.000	4.000	4.000	252	252		174	
	10 01 30					Alte drepturi salariale in bani			12.000	12.000	12.000					
	10 03					Contributii			10.300	10.300	10.300	3.117	3.117		3.159	
	10 03 07					Contributia asiguratorie pentru munca			10.300	10.300	10.300	3.117	3.117		3.159	
	20					TITLUL II BUNURI SI SERVICII			4.941.360	5.915.380	5.915.380	4.658.662	4.630.325	28.337	4.700.561	
	20 01					Bunuri si servicii			780.260	842.120	842.120	472.587	472.587		473.781	
	20 01 01					Furnituri de birou			26.400	26.400	26.400	7.305	7.305		7.875	
	20 01 02					Materiale pentru curatenie			31.000	32.000	32.000	15.783	15.783		18.642	
	20 01 03					Incalzit, iluminat si forta motrica			186.960	231.960	231.960	103.707	103.707		103.707	

Capi- tol	Sub- capi- tol	Pa- ra- graf	Gru- pa / Titlu	Ar- ti- col	Ali- ne- at	Denumire indicator	Credite de angajament			Credite bugetare			Angajamente legale	Plati efectuate	Angajamente legale de platit	Cheltuieli efective
							1	2	3	aprobate la finele perioadei de raportare	trimestriale cumulate	aprobate la finele perioadei de raportare				
A							B									
	20	01	04			Apa, canal si salubritate				35.040	33.040	33.040	12.774	12.774	12.774	12.775
	20	01	05			Carburanti si lubrifianti				23.000	23.000	23.000	8.251	8.251	8.251	8.326
	20	01	08			Posta, telecomunicatii, radio, tv, internet				30.940	26.940	26.940	12.581	12.581	12.581	12.676
	20	01	09			Materiale si prestari de servicii cu caracter functional				91.150	93.150	93.150	67.752	67.752	67.752	69.851
	20	01	30			Alte bunuri si servicii pentru intretinere si functionare				355.770	375.630	375.630	244.434	244.434	244.434	239.929
	20	02				Reparatii curente				16.000	15.000	15.000				
	20	03				Hrana				3.751.180	4.639.190	4.639.190	4.008.129	4.008.129	4.008.129	4.017.397
	20	03	01			Hrana pentru oameni				3.751.180	4.639.190	4.639.190	4.008.129	4.008.129	4.008.129	4.017.397
	20	04				Medicamente si materiale sanitare					750	750	750	750	750	
	20	04	01			Medicamente					500	500	500	500	500	
	20	04	02			Materiale sanitare					250	250	250	250	250	
	20	05				Bunuri de natura obiectelor de inventar				347.920	356.170	356.170	146.542	146.542	146.542	178.809
	20	05	30			Alte obiecte de inventar				347.920	356.170	356.170	146.542	146.542	146.542	178.809
	20	06				Deplasari, detasari, transferari				17.000	19.650	19.650	9.749	9.749	9.749	9.669
	20	06	01			Deplasari interne, detasari, transferari				17.000	19.650	19.650	9.749	9.749	9.749	9.669
	20	13				Pregatire profesionala				6.000	6.000	6.000				80
	20	30				Alte cheltuieli				23.000	36.500	36.500	20.905	20.905	20.905	20.905
	20	30	01			Reclama si publicitate				13.200	26.700	26.700	16.918	16.918	16.918	16.918
	20	30	02			Protocol si reprezentare				2.000	2.000	2.000	493	493	493	493
	20	30	30			Alte cheltuieli cu bunuri si servicii				7.800	7.800	7.800	3.494	3.494	3.494	3.494
6710						CULTURA, RECREERE SI RELIGIE				8.277.660	17.000.060	17.000.060	22.912.630	22.912.630	22.912.630	22.100.858
	01					CHELTUIELI CURENTE				8.277.660	17.000.060	17.000.060	22.912.630	22.912.630	22.912.630	22.100.858
	10					TITLUL I CHELTUIELI DE PERSONAL				6.793.000	10.448.000	10.448.000	8.125.000	8.125.000	8.125.000	7.861.424
	10	01				Cheltuieli salariale in bani				6.518.000	9.993.000	9.993.000	7.812.000	7.812.000	7.812.000	7.609.315

Capi- tol	Sub- capitol graf	Pa- ra- graf	Gru- pa / Titlu col	Ar- ti- col	Al- ne- at	Denumire indicator	Credite de angajament		Credite bugetare		Angajamente legale	Plati efectuate	Angajamente legale de platit	Cheltuieli efective		
							aprobate la finele perioadei de raportare	1	2	3					4	5
A																
B																
			84			neincadrate	122.660	185.340	122.660	185.340	100.991	100.991	8-6-7	101.029		
			85			PLATI EFECTUATE IN ANII PRECEDENTI SI RECUPERATE IN ANUL CURENT										
						Titlu XXI PLATI EFECTUATE IN ANII PRECEDENTI SI RECUPERATE IN ANUL CURENT										
			85	01		Plati efectuate in anii precedenti si recuperate in anul curent										
			85	01	01	Plati efectuate in anii precedenti si recuperate in anul curent (SF)										
8310						AGRICULTURA, SILVICULTURA, SI VANATOARE										
			01			CHELTUIELI CURENTE	116.970		116.970	116.970						
			20			TITLUL II BUNURI SI SERVICII	116.970		116.970	116.970						
			20	01		Bunuri si servicii	116.970		116.970	116.970						
			20	01	30	Alte bunuri si servicii pentru intretinere si functionare	116.970		116.970	116.970						
9910	96					excedent/deficit sect funct	-1.130.580		-1.130.580	-1.130.580		8.597.258				

Conducatorul institutiei,

Conducatorul compartimentului
financiar-contabil

**CONTUL DE EXECUTIE AL BUGETULUI LOCAL - VENITURI
SECTIUNEA DE DEZVOLTARE
31.12.2024**

Capi- col	Sub- capi- col	Pa- tra- graf	Cru- pa / Titlu	Ali- ne- at	Denumire indicator	Prevederi bugetare aprobate la finele perioadei de raportare	Prevederi bugetare trimestriale cumulate	Drepturi constatate			Incasari realizate	Stingeri pe alte cai decat incasari	Drepturi constatate de incasat
								Total, din care:	din anii precedenti	din anul curent			
A					B	1	2	3=4+5	4	5	6	7	8=3-6-7
0001	02				TOTAL VENITURI-BUGET LOCAL	283.553.440	276.638.860	67.127.104	212.457	66.914.647	67.028.229	872	98.003
0002					I. VENITURI CURENTE	24.245.610	931.420	881.903	212.457	669.446	783.028	872	98.003
2900					C. VENITURI NEFISCALE	24.245.610	931.420	881.903	212.457	669.446	783.028	872	98.003
3300					C2. VANZARI DE BUNURI SI SERVICII	24.245.610	931.420	881.903	212.457	669.446	783.028	872	98.003
3602					DIVERSE VENITURI	208.350	264.560	215.043	212.457	2.586	116.168	872	98.003
23					Taxa de reabilitare tehnica		56.210	156.151	155.546	605	58.387	872	96.892
31					Contributia asociatiei de proprietari pentru lucrarile de reabilitare tehnica	208.350	208.350	58.892	56.911	1.981	57.781		1.111
3702					TRANSFERURI VOLUNTARE, ALTELE DECAT SUBVENTIILE	24.037.260	666.860	666.860		666.860	666.860		
04					Varsaminte din sectiunea de functionare	24.037.260	666.860	666.860		666.860	666.860		
3900	02				II. VENITURI DIN CAPITAL		13.476.170	13.664.989		13.664.989	13.664.989		
3902					VENITURI DIN VALORIFICAREA UNOR BUNURI		13.476.170	13.664.989		13.664.989	13.664.989		
01					Venituri din valorificarea unor bunuri ale institutiilor publice		10.200	15.604		15.604	15.604		
03					Venituri din vanzarea locuintelor construite din fondurile statului			122.235		122.235	122.235		
07					Venituri din vanzarea unor bunuri aparținând domeniului privat al statului sau al unitatilor administrativ- teritoriale								
4100	02				IV. SUBVENTII	257.436.830	13.465.970	13.527.150		13.527.150	13.527.150		
4200					SUBVENTII DE LA ALTE NIVELE ALE ADMINISTRATIEI PUBLICE	257.436.830	239.849.530	33.592.926		33.592.926	33.592.926		

Capi- tol	Sub- pa- ra- tol	Pa- ra- gra- ful	Gru- pa / Titlu col at	Ali- ne- at	Denumire indicator	Prevederi bugetare aprobrate la finele perioadei de raportare	Prevederi bugetare trimestriale cumulate	Drepturi constatate			Incasari realizate	Stingeri pe alte cai decat incasari	Drepturi constatate de incasat
								Total, din care:	din anii precedenti	din anul curent			
A					B	I	2	3=4+5	4	5	6	7	8=3-6-7
4302	49				asistentei financiare nerambursabile		26.744.800	3.465.522		3.465.522	3.465.522		
		01			Fonduri europene nerambursabile		22.474.620	2.912.203		2.912.203	2.912.203		
		03			Sume aferente TVA		4.270.180	553.319		553.319	553.319		
4502					SUME PRIMITE DE LA UE/ALTI DONATORI IN CONTUL PLATILOR EFECTUATE SI PREFINANTARI		22.340.090	21.913.545		21.913.545	21.913.545		
		48			Fondul European de Dezvoltare Regionala (FEDR), aferent cadrului financiar 2021-2027	1.871.000							
		01			Sume primite in contul platilor efectuate in anul curent	1.871.000	22.340.090	21.807.747		21.807.747	21.807.747		
		02			Sume primite in contul platilor efectuate in anii anteriori	1.871.000	22.340.090	21.148.539		21.148.539	21.148.539		
49					Fondul Social European Plus(FSE+), aferent cadrului financiar 2021-2027			659.208		659.208	659.208		
		03			Prefinantare			105.798		105.798	105.798		
4602					ALTE SUME PRIMITE DE LA UE		41.650	41.650		41.650	41.650		
		05			Alte sume primite din fonduri europene in contul cheltuielilor devenite eligibile aferente PNRR		41.650	41.650		41.650	41.650		
4802					SUME PRIMITE DE LA UE/ALTI DONATORI IN CONTUL PLATILOR EFECTUATE SI PREFINANTARI AFERENTE CADRULUI FINANCIAR 2014-2020								
		01			Fondul European de Dezvoltare Regionala(FEDR)			-2.967.909		-2.967.909	-2.967.909		
								-2.967.909		-2.967.909	-2.967.909		

Capi- tol	Sub- capi- tol	Pa- ra- graf	Gru- pa / Titlu	Ar- ti- col	Ali- ne- at	Denumire indicator	Credite de angajament			Credite bugetare		Angajamente legale	Plati efectuate	Angajamente legale de platit	Cheltuieli efective
							1	2	3	4	5				
						B									
						A									
			70			CHELTUIELI DE CAPITAL	515.183	635.183	689.910	690.420	665.081	637.003	28.078	3.394.111	
			71			TITLUL XV ACTIVE NEFINANCIARE	515.183	635.183	689.910	690.420	665.081	637.003	28.078	3.394.111	
			71	01		Active fixe	515.183	635.183	689.910	690.420	665.081	637.003	28.078	3.394.111	
			71	01	01	Constructii	476.963	476.963	651.690	532.200	532.199	527.378	4.821	3.263.679	
			71	01	02	Masini, echipamente si mijloace de transport	33.920	33.920	33.920	33.920	9.758	9.758	9.758	108.843	
			71	01	03	Mobilier, aparatura birotica si alte active corporale	4.300	96.300	4.300	96.300	96.119	96.119	96.119	12.518	
			71	01	30	Alte active fixe (inclusiv reparatii capitale)		28.000		28.000	27.005	13.506	13.499	9.071	
			84			PLATI EFECTUATE IN ANII PRECEDENTI SI RECUPERATE IN ANUL CURENT									
			85			Titulul XXI PLATI EFECTUATE IN ANII PRECEDENTI SI RECUPERATE									
			85	01		IN ANUL CURENT									
			85	01	01	Plati efectuate in anii precedenti si recuperate in anul curent									
			85	01	02	Plati efectuate in anii precedenti si recuperate in anul curent (SD)	174.079.064	355.078.538	123.808.860	123.844.940	106.124.263	24.858.093	79.933.008	24.862.977	
6500	02					Partea III-a CHELTUIELI SOCIAL-CULTURALE	135.264.736	142.981.032	117.156.030	113.569.300	97.260.949	17.754.738	78.173.679	9.510.347	
6502			01			INVATAMANT	104.825.617	104.240.554	95.786.200	88.916.960	76.686.645	10.578.583	65.169.639	7.030.778	
			58			TITLUL X PROIECTE CU FINANTARE DIN FONDURI EXTERNE NERAMBURSABILE									
			58	01		CADRULUI FINANCIAR 2014-2020	10.000	10.000	10.010	10.010	10.000	10.000	10.000	6.968.543	
			58	01		Programe din Fondul European de Dezvoltare Regionala (FEDR)	10.000	10.000	10.010	10.010	10.000	10.000	10.000	6.968.543	

Capi- tol	Sub- capi- tol	Pa- ra- graf	Gru- pa / Titlu	Ar- di- col	Ali- ne- at	Denumire indicator	Credite de angajament			Credite bugetare			Angajamente legale	Plati efectuate	Angajamente legale de platit	Cheltuieli efective			
							1	2	3	4	5	6					7	8=6-7	9
A							B												
FONDURI EXTERNE NERAMBURSABILE																			
			58	01		CADRULUI FINANCIAR 2014-2020	5.370	5.370	5.370	5.370	5.355	5.355	5.355	5.355	5.355	10.945.567			
			58	01	01	Programe din Fondul European de Dezvoltare Regionala (FEDR)	5.370	5.370	5.370	5.370	5.355	5.355	5.355	5.355	5.355	10.945.567			
			58	01	02	Finantarea nationala										134			
			58	01	03	Finantarea externa nerambursabila	5.370	5.370	5.370	5.370	5.355	5.355	5.355	5.355	5.355	10.945.433			
			70			Cheltuieli neeligibile													
			70			CHELTUIELI DE CAPITAL													
			71			TITLUL XV ACTIVE NEFINANCIARE													
			71	01		Active fixe	38.713.958	162.610.726	6.552.460	10.360.430	9.015.176	9.014.546	9.014.546	9.014.546	1.734.481	4.385.568			
			71	01	01	Constructii	38.713.958	162.610.726	6.552.460	10.360.430	9.015.176	9.014.546	9.014.546	9.014.546	1.734.481	4.385.568			
			71	01	02	Masini, echipamente si mijloace de transport	37.832.320	158.597.918	5.023.790	8.166.280	7.393.055	7.392.425	7.392.425	7.392.425	859.753	4.224.969			
			71	01	03	Mobilier, aparatura biroutica si alte active corporale	10.800	10.800	10.800	10.800	10.700	10.700	10.700	10.700	10.700	42.746			
			71	01	30	Alte active fixe	9	356.809	121.800	470.600	447.818	447.818	447.818	447.818	312.027	8.952			
			84			(inclusiv reparatii capitale)	870.829	3.645.199	1.396.070	1.712.750	1.163.603	1.163.603	1.163.603	1.163.603	562.701	108.901			
			84			PLATI EFECTUATE IN ANII PRECEDENTI SI RECUPERATE IN ANUL CURENT													
			85			Titlul XXI PLATI EFECTUATE IN ANII PRECEDENTI SI RECUPERATE													
			85	01		PRECEDENTI SI RECUPERATE IN ANUL CURENT													
			85	01		Plati efectuate in anii precedenti si recuperate in anul curent													
			85	01	02	Plati efectuate in anii precedenti si recuperate in anul curent (SD)													
						ASIGURARI SI ASISTENTA SOCIALA		19.500		19.500	19.493	19.493	19.493	19.493	19.493	12.363			

Capi- tol	Sub- capi- tol	Pa- ra- graf	Gru- pa / Titlu	Ar- ti- col	Ali- ne- at	Denumire indicator	Credite de angajament			Credite bugetare			Angajamente legale	Plati efectuate	Angajamente legale de platit	Cheltuieli efective		
							aprobate la finele perioadei de raportare	trimestriale cumulate	aprobate la finele perioadei de raportare	trimestriale cumulate	aprobate la finele perioadei de raportare	trimestriale cumulate						
A							1	2	3	4	5	6	7	8=6-7	9			
						B												
			70			CHELTUIELI DE CAPITAL		19.500		19.500		19.493		19.493		19.493		
			71			TITLUL XV ACTIVE NEFINANCIARE		19.500		19.500		19.493		19.493		19.493		
			71	01		Active fixe		19.500		19.500		19.493		19.493		19.493		
			71	01	02	Masini, echipamente si mijloace de transport											620	
			71	01	03	Mobilier, aparatura birotica si alte active corporale		19.500		19.500		19.493		19.493		19.493		11.743
7000	02					Partea IV-a SERVICII SI DEZVOLTARE												
						PUBLICA, LOCUINTE, MEDIU SI APE	390.018.494	399.718.404	179.600.540	181.984.590	156.819.262	155.955.462	43.169.320	112.786.142	29.820.477			
						LOCUINTE, SERVICII SI DEZVOLTARE PUBLICA	366.786.005	374.991.035	169.034.010	170.147.240	148.660.674	147.796.874	40.887.435	106.909.439	28.923.714			
			01			CHELTUIELI CURENTE	256.772.009	256.620.089	112.178.050	110.241.060	96.724.720	96.724.720	7.861.950	88.862.770	19.553.335			
			58			TITLUL X PROIECTE CU FINANTARE DIN FONDURI EXTERNE NERAMBURSABILE												
			58	01		CADRULUI FINANCIAR 2014-2020												
						Programe din Fondul European de Dezvoltare Regionala (FEDR)											19.552.985	
			58	01	01	Finantarea nationala											19.552.985	
			58	01	02	Finantarea externa nerambursabila											388	
			58	01	03	Cheltuieli neeligibile											19.552.404	
			61			Titlul XIII PROIECTE CU FINANTARE DIN SUMELE AFERENTE COMPONENTEI DE IMPRUMUT A PNRR											193	
						Fonduri din imprumut rambursabil	256.772.009	256.620.089	112.178.050	110.241.060	96.724.720	96.724.720	7.861.950	88.862.770	350			
			61	01		Sume aferente TVA	215.797.857	215.797.857	94.338.060	92.724.590	81.361.116	81.361.116	6.686.519	74.674.597	294			
			70			CHELTUIELI DE CAPITAL	40.974.152	40.822.232	17.839.990	17.516.470	15.363.604	15.363.604	1.175.431	14.188.173	56			
			71			TITLUL XV ACTIVE NEFINANCIARE	110.013.996	118.370.946	56.855.960	59.906.730	51.936.495	51.072.695	33.026.026	18.046.669	9.370.379			
						Active fixe	110.013.996	117.040.146	56.855.960	59.175.930	51.205.695	50.341.895	32.295.226	18.046.669	9.370.379			
			71	01			110.013.996	117.040.146	56.855.960	59.175.930	51.205.695	50.341.895	32.295.226	18.046.669	9.370.379			

Capi- tol	Sub- capi- tol	Pa- ra- graf	Gru- pa / Titlu col	Ali- ne- at	Denumire indicator	Credite de angajament			Credite bugetare		Angajamente legale	Plati efectuate	Angajamente legale de platit	Cheltuieli efective
						aprobate la finele perioadei de raportare	trimestriale cumulate	aprobate la finele perioadei de raportare	trimestriale cumulate	Angajamente bugetare				
A						1	2	3	4	5	6	7	8=6-7	9
					B									
	71	01	01		Constructii	105.115.965	111.181.515	50.769.410	52.896.920	45.356.130	44.492.330	26.695.462	17.796.868	8.213.491
	71	01	02		Masini, echipamente si mijloace de transport		6.000		6.000	6.000	6.000		6.000	66.671
	71	01	03		Mobilier, aparatura birou si alte active corporale	320.000	370.000	320.000	370.000	311.780	311.780	311.780		322.808
	71	01	30		Alte active fixe									
					(inclusiv reparatii capitale)	4.578.031	6.082.631	5.766.550	5.903.010	5.531.785	5.531.785	5.287.984	243.801	767.409
	72				TITLUL XVI ACTIVE FINANCIARE									
	72	01			Active financiare		730.800		730.800	730.800	730.800	730.800		
	72	01	01		Participare la capitalul social al societatiilor comerciale		730.800		730.800	730.800	730.800	730.800		
	84				PLATI EFECTUATE IN ANII PRECEDENTI SI RECUPERATE IN ANUL CURENT									
	85				Titlul XXI PLATI EFECTUATE IN ANII PRECEDENTI SI RECUPERATE IN ANUL CURENT									
	85	01			Plati efectuate in anii precedenti si recuperate in anul curent	23.232.489	24.727.369	10.566.530	11.837.350	8.158.588	8.158.588	2.281.885	5.876.703	896.763
	85	01	02		Plati efectuate in anii precedenti si recuperate in anul curent (SD)	8.533.150	8.533.150	8.574.800	8.574.800	5.089.405	5.089.405	681.454	4.407.951	
7402	01				PROTECTIA MEDIULUI									
	61				CHELTUIELI CURENTE									
	61				Titlul XIII PROIECTE CU FINANTARE DIN SUMELE AFERENTE COMPONENTEI DE IMPRUMUT A PNRR									
	61	01			Fonduri din imprumut rambursabil	8.533.150	8.533.150	8.574.800	8.574.800	5.089.405	5.089.405	681.454	4.407.951	
	61	03			Sume aferente TVA	7.170.700	7.170.700	7.205.700	7.205.700	4.277.693	4.277.693	573.533	3.704.160	
						1.362.450	1.362.450	1.369.100	1.369.100	811.712	811.712	107.921	703.791	

Capi- tol	Sub- capi- tol	Pa- ra- graf	Ar- ti- col	Al- ne- at	Denumire indicator	Credite de angajament			Credite bugetare			Angajamente legale	Plati efectuate	Angajamente legale de platit	Cheltuieli efective			
						I	2	3	4	5	6					7	8=6+7	9
A						B												
58	01	02			Finantarea externa nerambursabila	76.740	76.740	76.740	76.740	76.601	76.601	76.601	76.601	8=6+7	9			
58	01	03			Cheltuieli neeligibile										64.956.573			
60					Titlul XII PROIECTE CU FINANTARE DIN SUMELE REPREZENTAND ASISTENTA FINANCIARA NERAMBURSABILA AFERENTA PNRR	10.819.767	10.819.767	10.819.767	10.242.440	97.060	97.060	97.060	97.060	14.876				
60	01				Fonduri europene nerambursabile	9.092.238	9.092.238	9.173.790	8.607.090	81.563	81.563	81.563	81.563	12.501				
60	03				Sume aferente TVA	1.727.529	1.727.529	1.743.030	1.635.350	15.497	15.497	15.497	15.497	2.375				
70					CHELTUIELI DE CAPITAL	48.915.425	87.197.705	22.434.440	13.263.590	9.331.267	9.331.267	9.331.267	9.331.267	4.116.393	2.077.302			
71	01				TITLUL XV ACTIVE NEFINANCIARE	48.915.425	87.197.705	22.434.440	13.263.590	9.331.267	9.331.267	9.331.267	9.331.267	4.116.393	2.077.302			
71	01				Active fixe	48.915.425	87.197.705	22.434.440	13.263.590	9.331.267	9.331.267	9.331.267	9.331.267	4.116.393	2.077.302			
71	01	01			Constructii	45.585.465	82.398.545	19.060.200	9.975.150	8.840.718	8.840.718	8.840.718	8.840.718	3.996.260	1.581.111			
71	01	02			Masini, echipamente si mijloace de transport	2.659.650	2.659.650	2.659.650	2.659.650						23.535			
71	01	03			Mobilier, aparatura birouca si alte active corporale										740			
71	01	30			Alte active fixe (inclusiv reparatii capitale)	670.310	2.139.510	714.590	628.790	490.549	490.549	490.549	490.549	120.133	471.916			
84					TITLUL XV PLATI EFECTUATE IN ANII PRECEDENTI SI RECUPERATE IN ANUL CURENT				-160.050	-160.042	-160.042	-160.042	-160.042					
85					Titlul XXI PLATI EFECTUATE IN ANII PRECEDENTI SI RECUPERATE IN ANUL CURENT				-160.050	-160.042	-160.042	-160.042	-160.042					
85	01				Plati efectuate in anii precedenti si recuperate in anul curent				-160.050	-160.042	-160.042	-160.042	-160.042					
85	01	02			Plati efectuate in anii precedenti si				-160.050	-160.042	-160.042	-160.042	-160.042					

Pag. 11 - lei-

Capi- tol	Sub- capi- tol	Pa- ra- graf	Gru- pa / Titlu	Ar- ti- col	Ali- ne- at	Denumire indicator	Credite de angajament			Credite bugetare		Angajamente legale	Plati efectuate	Angajamente legale de platit	Cheltuieli efective
							aprobate la finele perioadei de raportare	trimestriale cumulate	aprobate la finele perioadei de raportare	trimestriale cumulate					
A							1	2	3	4	5	6	7	8=6-7	9
9902	97					recuperate in anul curent (SD) excedent/deficit sect dezy			-59.003.300	-160.050	-160.042	-160.042	-160.042	-10.635.918	

Conducatorul institutiei,

Oriz



Conducatorul compartimentului
financiar-contabil

[Signature]

**CONTUL DE EXECUTIE AL INSTITUTIILOR PUBLICE FINANTATE
DIN VENITURI PROPRII SI SUBVENTII DIN BUGETUL LOCAL - VENITURI
SECTIUNEA DE DEZVOLTARE**
31.12.2024

Pag. 1 -lei-

Capi- tol	Sub- pa- ra- gra- ful	Pa- ru- ti- col	Ar- ti- col	Ali- ne- at	Denumire indicator	Prevederi bugetare aprobrate la finele perioadei de raportare	Prevederi bugetare trimestriale cumulate	Drepturi constatate			Incasari realizate	Stingeri pe alte cai decat incasari	Drepturi constatate de incasat
								Total, din care:	din anii precedenti	din anul curent			
A						1	2	3=4+5	4	5	6	7	8=3-6-7
0001	10				B								
					TOTAL VENITURI-VENITURI PROPRII,SUBVENTII	120.000	285.000	3=4+5	4	5	6	7	8=3-6-7
0002					I. VENITURI CURENTE	120.000	285.000	52.579		52.579	52.579		
2900					C. VENITURI NEFISCALE	120.000	285.000	52.579		52.579	52.579		
3300					C2. VANZARI DE BUNURI SI SERVICII	120.000	285.000	52.579		52.579	52.579		
3710					TRANSFERURI VOLUNTARE, ALTELE DECAT SUBVENTIILE	120.000	285.000	52.579		52.579	52.579		
04					Varsaminte din sectiunea de functionare	120.000	285.000	52.579		52.579	52.579		

DETALIEREA CHELTUIELILOR
INSTITUTII PUBLICE FINANTATE DIN VENITURI PROPRII
SI SUBVENTII DIN BUGETUL LOCAL
SECTIUNEA DE DEZVOLTARE
31.12.2024

Capi- tol	Sub- capi- tol	Pa- ra- graf	Gru- pa / Titlu	Ar- ti- col	Ali- ne- at	Denumire indicator	Credite de angajament			Credite bugetare		Angajamente legale bugetare	Angajamente legale	Plati efectuate	Angajamente legale de platit	Cheltuieli efective
							1	2	3	4						
										aprobate la finele perioadei de raportare	aprobate la finele perioadei de raportare					
A							1	2	3	4	5	6	7	8=6-7	9	
B																
5010						TOTAL CHELTUIELI DIN VENITURI PROPRII SI SUBVENTII	120.000	285.000	120.000	285.000	152.479	152.479	152.479	152.479	462.886	
	70					CHELTUIELI DE CAPITAL	120.000	285.000	120.000	285.000	152.479	152.479	152.479	152.479	462.886	
6510						TITLUL XV ACTIVE NEFINANCIARE INVATAMANT	120.000	285.000	120.000	285.000	152.479	152.479	152.479	152.479	462.886	
	70					CHELTUIELI DE CAPITAL	100.000	100.000	100.000	100.000	100.000	99.900	99.900	99.900	161.764	
	71					TITLUL XV ACTIVE NEFINANCIARE	100.000	100.000	100.000	100.000	100.000	99.900	99.900	99.900	161.764	
	71	01				Active fixe	100.000	100.000	100.000	100.000	100.000	99.900	99.900	99.900	161.764	
	71	01	02			Masini, echipamente si mijloace de transport	100.000	100.000	100.000	100.000	100.000	99.900	99.900	99.900	161.764	
	71	01	03			Mobilier, aparatura birouca si alte active corporale	100.000	100.000	100.000	100.000	100.000	99.900	99.900	99.900	100.483	
	71	01	30			Alte active fixe								58.891		
6710						(inclusiv reparatii capitale) CULTURA, RECREERE SI RELIGIE	20.000	185.000	20.000	185.000	52.579	52.579	52.579	52.579	2.390	
	70					CHELTUIELI DE CAPITAL	20.000	185.000	20.000	185.000	52.579	52.579	52.579	52.579	301.122	
	71					TITLUL XV ACTIVE NEFINANCIARE	20.000	185.000	20.000	185.000	52.579	52.579	52.579	52.579	301.122	
	71	01				Active fixe	20.000	185.000	20.000	185.000	52.579	52.579	52.579	52.579	301.122	
	71	01	02			Masini, echipamente si mijloace de transport	20.000	185.000	20.000	185.000	52.579	52.579	52.579	52.579	301.122	
	71	01	03			Mobilier, aparatura birouca si alte active corporale		165.000		165.000	51.312	51.312	51.312	51.312	55.795	
	71	01	30			Alte active fixe								243.873		
9910	97					(inclusiv reparatii capitale) excedent/deficit sect dezv	20.000	20.000	20.000	20.000	1.267	1.267	1.267	1.267	1.454	



Conducatorul institutiei
[Signature]

Conducatorul comp. financiaru
[Signature]